

АУДИТОРСКОЕ ЗАКЛЮЧЕНИЕ
независимого аудитора

Участнику,
Членам Совета директоров
ООО «Московские Партнеры»

Мнение

Мы провели аудит прилагаемой годовой бухгалтерской (финансовой) отчетности Общества с ограниченной ответственностью «Московские партнеры» - (ОГРН 1087746796060, адрес 123056, г. Москва, пер. Тишинский М., д.23, стр.1, пом.1, ком. 1-18 (далее «Организация»), составленной в соответствии с Положением Банка России от 03.02.2016 N 532-П "Отраслевой стандарт бухгалтерского учета "Порядок составления бухгалтерской (финансовой) отчетности профессиональных участников рынка ценных бумаг, акционерных инвестиционных фондов, организаторов торговли, центральных контрагентов, клиринговых организаций, специализированных депозитариев инвестиционного фонда, паевого инвестиционного фонда и негосударственного пенсионного фонда, управляющих компаний инвестиционного фонда, паевого инвестиционного фонда и негосударственного пенсионного фонда, бюро кредитных историй, кредитных рейтинговых агентств, страховых брокеров" (далее – Положение N 532-П), которая включает следующие формы и примечания:

- 0420002 "Бухгалтерский баланс некредитной финансовой организации" по состоянию на 31 декабря 2021 года;

0420002 "Бухгалтерский баланс некредитной финансовой организации" (дополнительный) по состоянию на 31 декабря 2020 года;

- 0420003 "Отчет о финансовых результатах некредитной финансовой организации" за 2021 год;

- приложения к бухгалтерскому балансу и отчету о финансовых результатах:

- 0420004 "Отчет об изменениях собственного капитала некредитной финансовой организации" за 2021 год;

- 0420005 "Отчет о потоках денежных средств некредитной финансовой организации" за 2021 год;

- примечания в составе бухгалтерской (финансовой) отчетности некредитной финансовой организации,

(далее Отчетность), включая основные положения учетной политики.

По нашему мнению, прилагаемая годовая бухгалтерская отчетность отражает достоверно во всех существенных отношениях финансовое положение Организации по состоянию на 31 декабря 2021 года, финансовые результаты его деятельности и движение денежных средств за 2021 год в соответствии с правилами составления бухгалтерской отчетности, установленными в Российской Федерации.

Основание для выражения мнения

Мы провели аудит в соответствии с Международными стандартами аудита (МСА). Наша ответственность в соответствии с этими стандартами описана в разделе «Ответственность аудитора за аудит годовой бухгалтерской отчетности» настоящего заключения. Мы являемся независимыми по отношению к аудируемому лицу в соответствии с Правилами независимости аудиторов и аудиторских организаций и Кодексом профессиональной этики аудиторов, соответствующими Кодексу этики профессиональных бухгалтеров, разработанному Советом по международным стандартам этики для профессиональных бухгалтеров, и нами выполнены прочие иные обязанности в соответствии с этими требованиями профессиональной этики. Мы полагаем, что полученные нами аудиторские доказательства являются достаточными и надлежащими, чтобы служить основанием для выражения нашего мнения.

Важные обстоятельства

Мы обращаем внимание на то, что в прилагаемой бухгалтерской (финансовой) отчетности, датированной 28.03.2022, подверглись ретроспективному изменению остатки на 31.12.2020 в бухгалтерском балансе, что раскрыто в примечании 3.1. Основанием для ретроспективного изменения сопоставимых данных в отчетности является изменение учетной политики в отношении признания денежных средств клиентов. Мы не выражаем модифицированного мнения в связи с этим вопросом.

Существенная неопределенность в отношении непрерывности деятельности

Мы обращаем внимание на информацию, изложенную в п.5 примечания 4.1 и примечании 59, в которых указано, что с 24.02.2022 наблюдается резкое и непредсказуемое изменение курсов иностранных валют и ставки рефинансирования, вводятся новые экономические санкции в отношении российских юридических и физических лиц.

Руководство организации высказывает уверенность в способности Организации продолжать свою деятельность непрерывно в период, составляющий, как минимум, 12 месяцев после отчетной даты исходя из того, что «финансовая помощь учредителя оказывалась и планирует оказываться путем внесения средств на расчетный счет напрямую от бенефициара, который является основным владельцем единственного участника и резидентом РФ».

В ходе аудита было выявлено:

- наличие убытков от операционной деятельности в течение трех предшествующих отчетных периодов;
- зависимость Организации от финансовой поддержки участника Организации "Римсон Холдингс Лимитед", являющегося нерезидентом, в течение трех предшествующих отчетных периодов.

На дату выдачи аудиторского заключения нам не представлены договоры (соглашения) с участником и бенефициаром по оказанию финансовой помощи Организации в период, составляющий, как минимум, 12 месяцев после отчетной даты. Существует ограничение отдельных банков по осуществлению переводов в иностранной валюте.

Данные обстоятельства, по нашему мнению, указывают на наличие существенной неопределенности, которая может вызвать значительные сомнения в способности Организации продолжать непрерывно свою деятельность. Мы не выражаем модифицированного мнения в связи с этим вопросом.

Ответственность руководства Организации и членов совета директоров за годовую бухгалтерскую отчетность

Руководство несет ответственность за подготовку и достоверное представление указанной годовой бухгалтерской отчетности в соответствии с правилами составления бухгалтерской отчетности, установленными в Российской Федерации, и за систему внутреннего контроля, которую руководство считает необходимой для подготовки годовой бухгалтерской отчетности, не содержащей существенных искажений вследствие недобросовестных действий или ошибок.

При подготовке годовой бухгалтерской отчетности руководство несет ответственность за оценку способности Организации продолжать непрерывно свою деятельность, за раскрытие в соответствующих случаях сведений, относящихся к непрерывности деятельности, и за составление отчетности на основе допущения о непрерывности деятельности, за исключением случаев, когда руководство намеревается ликвидировать

Организацию, прекратить ее деятельность или когда у руководства отсутствует какая-либо иная реальная альтернатива, кроме ликвидации или прекращения деятельности. Члены совета директоров несут ответственность за надзор за подготовкой годовой бухгалтерской отчетности Организации.

Ответственность аудитора за аудит годовой бухгалтерской отчетности

Наша цель состоит в получении разумной уверенности в том, что годовая бухгалтерская отчетность не содержит существенных искажений вследствие недобросовестных действий или ошибок, и в составлении аудиторского заключения, содержащего наше мнение. Разумная уверенность представляет собой высокую степень уверенности, но не является гарантией того, что аудит, проведенный в соответствии с МСА, всегда выявляет существенные искажения при их наличии. Искажения могут быть результатом недобросовестных действий или ошибок и считаются существенными, если можно обоснованно предположить, что в отдельности или в совокупности они могут повлиять на экономические решения пользователей, принимаемые на основе этой годовой бухгалтерской отчетности.

В рамках аудита, проводимого в соответствии с МСА, мы применяем профессиональное суждение и сохраняем профессиональный скептицизм на протяжении всего аудита. Кроме того, мы:

- а) выявляем и оцениваем риски существенного искажения годовой бухгалтерской отчетности вследствие недобросовестных действий или ошибок; разрабатываем и проводим аудиторские процедуры в ответ на эти риски; получаем аудиторские доказательства, являющиеся достаточными и надлежащими, чтобы служить основанием для выражения нашего мнения. Риск необнаружения существенного искажения в результате недобросовестных действий выше, чем риск необнаружения существенного искажения в результате ошибки, так как недобросовестные действия могут включать сговор, подлог, умышленный пропуск, искаженное представление информации или действия в обход системы внутреннего контроля;
- б) получаем понимание системы внутреннего контроля, имеющей значение для аудита, с целью разработки аудиторских процедур, соответствующих обстоятельствам, но не с целью выражения мнения об эффективности системы внутреннего контроля Организации;
- в) оцениваем надлежащий характер применяемой учетной политики, обоснованность оценочных значений, рассчитанных руководством Организации, и соответствующего раскрытия информации;
- г) делаем вывод о правомерности применения руководством Организации допущения о непрерывности деятельности, а на основании полученных аудиторских доказательств – вывод о том, имеется ли существенная неопределенность в связи с событиями или условиями, в результате которых могут возникнуть значительные сомнения в способности Организации продолжать непрерывно свою деятельность. Если мы приходим к выводу о наличии существенной неопределенности, мы должны привлечь внимание в нашем аудиторском заключении к соответствующему раскрытию информации в годовой бухгалтерской отчетности или, если такое раскрытие информации является ненадлежащим, модифицировать наше мнение. Наши выводы основаны на аудиторских доказательствах, полученных до даты нашего аудиторского заключения. Однако будущие события или условия могут привести к тому, что Организация утратит способность продолжать непрерывно свою деятельность;

д) проводим оценку представления годовой бухгалтерской отчетности в целом, ее структуры и содержания, включая раскрытие информации, а также того, представляет ли годовая бухгалтерская отчетность лежащие в ее основе операции и события так, чтобы было обеспечено их достоверное представление.

Мы осуществляем информационное взаимодействие с членами совета директоров Организацией, доводя до их сведения, помимо прочего, информацию о запланированном объеме и сроках аудита, а также о существенных замечаниях по результатам аудита, в том числе о значительных недостатках системы внутреннего контроля, которые мы выявляем в процессе аудита.

Директор ООО АК «ФИНБЮРО ВНЕШАУДИТ»,
Руководитель аудита, по результатам которого со-
ставлено аудиторское заключение
(ОРНЗ 21606062501)



О.Ф. Грипась

Аудиторская организация:
ООО Аудиторская компания
«ФИНАНСОВОЕ БЮРО ВНЕШНИЙ АУДИТ»
420012, Республика Татарстан, г. Казань,
ул. Бутлерова, д. 54, офис 206
ОРНЗ 12006049296

«30» марта 2022 года

Приложение 1.1
к Положению Банка России
от 3 февраля 2016 года N 532-П
Отраслевой стандарт бухгалтерского учета
Порядок составления бухгалтерской (финансовой)
отчетности профессиональных участников рынка
ценных бумаг, акционерных инвестиционных фондов,
организаторов торговли, центральных контрагентов,
клиринговых организаций, специализированных
депозитариев инвестиционного фонда, паевого инвестиционного
фонда и негосударственного пенсионного фонда,
управляющих компаний инвестиционного фонда,
паевого инвестиционного фонда и негосударственного
пенсионного фонда, бюро кредитных историй,
кредитных рейтинговых агентств, страховых брокеров"

Отчетность некредитной финансовой организации

Код территории по ОКАТО	Код некредитной финансовой организации		
	по ОКПО	основной государственный регистрационный номер	регистрационный номер
45286575000	87544510	1087746796060	-

**БУХГАЛТЕРСКИЙ БАЛАНС
НЕКРЕДИТНОЙ ФИНАНСОВОЙ ОРГАНИЗАЦИИ**

на 31 декабря 2021 г.

Общество с ограниченной ответственностью "МОСКОВСКИЕ ПАРТНЕРЫ" (ООО "МОСКОВСКИЕ ПАРТНЕРЫ")
(полное фирменное и сокращенное фирменное наименования)

Почтовый адрес 123056, Москва г, Тишинский М. пер, дом № 23, строение 1, помещение I КОМ 1-18

Код формы по ОКУД: 0420002

Годовая (квартальная)

(руб.)

Номер строки	Наименование показателя	Примечания к строкам	На 31.12.2021	На 31.12.2020
1	2	3	4	5
Раздел I. Активы				
1	Денежные средства	5	12 208 269,42	4 304 014,55
2	Финансовые активы, оцениваемые по справедливой стоимости через прибыль или убыток, в том числе:		351 294,15	1 785 527,53
3	финансовые активы, в обязательном порядке классифицируемые как оцениваемые по справедливой стоимости через прибыль или убыток	6	351 294,15	1 785 527,53
4	финансовые активы, классифицируемые как оцениваемые по справедливой стоимости через прибыль или убыток по усмотрению некредитной финансовой организации	7	0	0
5	Финансовые активы, оцениваемые по справедливой стоимости через прочий совокупный доход, в том числе:		0	0
6	долговые инструменты	8	0	0
7	долевые инструменты	9	0	0
8	Финансовые активы, оцениваемые по амортизированной стоимости, в том числе:		8 549 950,12	17 980 338,18
9	средства в кредитных организациях и банках-нерезидентах	10	5 529 636,58	15 512 289,38
10	займы выданные и прочие размещенные средства	11	0	0
11	дебиторская задолженность	12	3 020 313,54	2 468 048,80
12	Инвестиции в ассоциированные предприятия	13	0	0
13	Инвестиции в совместно контролируемые предприятия	14	0	0
14	Инвестиции в дочерние предприятия	15	0	0
15	Активы (активы выбывающих групп), классифицированные как предназначенные для продажи	16	0	0
16	Инвестиционное имущество	17	0	0
17	Нематериальные активы	18	1 000 000,00	1 000 000,00
18	Основные средства	19	54 414,69	54 414,69
19	Требования по текущему налогу на прибыль	48	0	0
20	Отложенные налоговые активы	48	24 260 017,60	23 646 930,80
21	Прочие активы	20	2 353 552,90	1 895 898,95



22	Итого активов		48 777 498,88	50 667 124,70
Раздел II. Обязательства				
23	Финансовые обязательства, оцениваемые по справедливой стоимости через прибыль или убыток, в том числе:		0	0
24	финансовые обязательства, в обязательном порядке классифицируемые как оцениваемые по справедливой стоимости через прибыль или убыток	21	0	0
25	финансовые обязательства, классифицируемые как оцениваемые по справедливой стоимости через прибыль или убыток по усмотрению некредитной финансовой организации	22	0	0
26	Финансовые обязательства, оцениваемые по амортизированной стоимости, в том числе:		95 397,17	239 598,97
27	средства клиентов	23	0	193 703,22
28	кредиты, займы и прочие привлеченные средства	24	0	0
29	выпущенные долговые ценные бумаги	25	0	0
30	кредиторская задолженность	26	95 397,17	45 895,75
31	Обязательства выбывающих групп, классифицированных как предназначенные для продажи	16	0	0
32	Обязательства по вознаграждениям работникам по окончании трудовой деятельности, не ограниченными фиксируемыми платежами	27	0	0
33	Обязательство по текущему налогу на прибыль	48	0	2 949,00
34	Отложенные налоговые обязательства	48	210 149,00	352 166,00
35	Резервы – оценочные обязательства	28	272 000,00	0
36	Прочие обязательства	29	3 690 641,99	3 273 838,95
37	Итого обязательств		4 268 188,16	3 868 552,92
Раздел III. Капитал				
38	Уставный капитал	30	15 000 000,00	15 000 000,00
39	Добавочный капитал	30	2 000 000,00	10 000 000,00
40	Резервный капитал	30	1 500 000,00	1 500 000,00
41	Собственные акции (доли участия), выкупленные у акционеров (участников)	30	0	0
42	Резерв переоценки долевых инструментов, оцениваемых по справедливой стоимости через прочий совокупный доход		0	0
43	Резерв переоценки долговых инструментов, оцениваемых по справедливой стоимости через прочий совокупный доход		0	0
44	Оценочный резерв под ожидаемые кредитные убытки по долговым инструментам, оцениваемым по справедливой стоимости через прочий совокупный доход		0	0
45	Резерв переоценки основных средств и нематериальных активов		0	0
46	Резерв переоценки финансовых обязательств, учитываемых по справедливой стоимости через прибыль или убыток, связанной с изменением кредитного риска		0	0
47	Резерв переоценки обязательств (активов) по вознаграждениям работникам по окончании трудовой деятельности, не ограниченными фиксируемыми платежами	27	0	0
48	Резерв хеджирования долевых инструментов, оцениваемых по справедливой стоимости через прочий совокупный доход		0	0
49	Резерв хеджирования денежных потоков		0	0
50	Прочие резервы		0	0
51	Нераспределенная прибыль (непокрытый убыток)		26 009 310,72	20 298 571,78
52	Итого капитала		44 509 310,72	46 798 571,78
53	Итого капитала и обязательств		48 777 498,88	50 667 124,70

Финбюро ДЛЯ АУДИТОРСКОГО
Внешаудит ЗАКЛЮЧЕНИЯ

Генеральный директор

(должность руководителя)

AS марта



[Handwritten signature]
(подпись)

И.Д. Моряков

(инициалы, фамилия)

Приложение 1.1
к Положению Банка России
от 3 февраля 2016 года N 532-П
Отраслевой стандарт бухгалтерского учета
Порядок составления бухгалтерской (финансовой)
отчетности профессиональных участников рынка
ценных бумаг, акционерных инвестиционных фондов,
организаторов торговли, центральных контрагентов,
клиринговых организаций, специализированных
депозитариев инвестиционного фонда, паевого инвестиционного
фонда и негосударственного пенсионного фонда,
управляющих компаний инвестиционного фонда,
паевого инвестиционного фонда и негосударственного
пенсионного фонда, бюро кредитных историй,
кредитных рейтинговых агентств, страховых брокеров"

Отчетность некредитной финансовой организации

Код территории по ОКАТО	Код некредитной финансовой организации		
	по ОКПО	основной государственный регистрационный номер	регистрационный номер
45286575000	87544510	1087746796060	-



**БУХГАЛТЕРСКИЙ БАЛАНС
НЕКРЕДИТНОЙ ФИНАНСОВОЙ ОРГАНИЗАЦИИ**

на 31 декабря 2020 г.

Общество с ограниченной ответственностью "МОСКОВСКИЕ ПАРТНЕРЫ" (ООО "МОСКОВСКИЕ ПАРТНЕРЫ")
(полное фирменное и сокращенное фирменное наименования)

Почтовый адрес 123056, Москва г, Тишинский М. пер, дом № 23, строение 1, помещение I КОМ 1-18

Код формы по ОКУД: 0420002

Годовая (квартальная)

(руб.)

Номер строки	Наименование показателя	Примечания к строкам	На 31.12.2020	На 31.12.2019
1	2	3	4	5
Раздел I. Активы				
1	Денежные средства	5	4 304 014,55	6 774 061,74
2	Финансовые активы, оцениваемые по справедливой стоимости через прибыль или убыток, в том числе:		1 785 527,53	617 350,05
3	финансовые активы, в обязательном порядке классифицируемые как оцениваемые по справедливой стоимости через прибыль или убыток	6	1 785 527,53	617 350,05
4	финансовые активы, классифицируемые как оцениваемые по справедливой стоимости через прибыль или убыток по усмотрению некредитной финансовой организации	7	0	0
5	Финансовые активы, оцениваемые по справедливой стоимости через прочий совокупный доход, в том числе:		0	0
6	долговые инструменты	8	0	0
7	долевые инструменты	9	0	0
8	Финансовые активы, оцениваемые по амортизированной стоимости, в том числе:		17 980 338,18	15 795 532,73
9	средства в кредитных организациях и банках-нерезидентах	10	15 512 289,38	14 944 944,60
10	займы выданные и прочие размещенные средства	11	0	0
11	дебиторская задолженность	12	2 468 048,80	850 588,13
12	Инвестиции в ассоциированные предприятия	13	0	0
13	Инвестиции в совместно контролируемые предприятия	14	0	0
14	Инвестиции в дочерние предприятия	15	0	0
15	Активы (активы выбывающих групп), классифицированные как предназначенные для продажи	16	0	0
16	Инвестиционное имущество	17	0	0
17	Нематериальные активы	18	1 000 000,00	1 000 000,00
18	Основные средства	19	54 414,69	153 872,73
19	Требования по текущему налогу на прибыль	48	0	0
20	Отложенные налоговые активы	48	23 646 930,80	21 934 684,80
21	Прочие активы	20	1 895 898,95	1 998 889,28

8

22	Итого активов		50 667 124,70	48 274 391,33
Раздел II. Обязательства				
23	Финансовые обязательства, оцениваемые по справедливой стоимости через прибыль или убыток, в том числе:		0	0
24	финансовые обязательства, в обязательном порядке классифицируемые как оцениваемые по справедливой стоимости через прибыль или убыток	21	0	0
25	финансовые обязательства, классифицируемые как оцениваемые по справедливой стоимости через прибыль или убыток по усмотрению некредитной финансовой организации	22	0	0
26	Финансовые обязательства, оцениваемые по амортизированной стоимости, в том числе:		239 598,97	635 065,51
27	средства клиентов	23	193 703,22	193 703,22
28	кредиты, займы и прочие привлеченные средства	24	0	0
29	выпущенные долговые ценные бумаги	25	0	0
30	кредиторская задолженность	26	45 895,75	441 362,29
31	Обязательства выбывающих групп, классифицированных как предназначенные для продажи	16	0	0
32	Обязательства по вознаграждениям работникам по окончании трудовой деятельности, не ограниченными фиксируемыми платежами	27	0	0
33	Обязательство по текущему налогу на прибыль	48	2 949,00	0
34	Отложенные налоговые обязательства	48	352 166,00	64 626,00
35	Резервы – оценочные обязательства	28	0	48 000,00
36	Прочие обязательства	29	3 273 838,95	2 868 922,62
37	Итого обязательств		3 868 552,92	3 616 614,13
Раздел III. Капитал				
38	Уставный капитал	30	15 000 000,00	15 000 000,00
39	Добавочный капитал	30	10 000 000,00	12 274 821,75
40	Резервный капитал	30	1 500 000,00	1 500 000,00
41	Собственные акции (доли участия), выкупленные у акционеров (участников)	30	0	0
42	Резерв переоценки долевого инструмента, оцениваемого по справедливой стоимости через прочий совокупный доход		0	0
43	Резерв переоценки долговых инструментов, оцениваемых по справедливой стоимости через прочий совокупный доход		0	0
44	Оценочный резерв под ожидаемые кредитные убытки по долговому инструменту, оцениваемому по справедливой стоимости через прочий совокупный доход		0	0
45	Резерв переоценки основных средств и нематериальных активов		0	0
46	Резерв переоценки финансовых обязательств, учитываемых по справедливой стоимости через прибыль или убыток, связанной с изменением кредитного риска		0	0
47	Резерв переоценки обязательств (активов) по вознаграждениям работникам по окончании трудовой деятельности, не ограниченными фиксируемыми платежами	27	0	0
48	Резерв хеджирования долевого инструмента, оцениваемого по справедливой стоимости через прочий совокупный доход		0	0
49	Резерв хеджирования денежных потоков		0	0
50	Прочие резервы		0	0
51	Нераспределенная прибыль (непокрытый убыток)		20 298 571,78	15 882 955,45
52	Итого капитала		46 798 571,78	44 657 777,20
53	Итого капитала и обязательств		50 667 124,70	48 274 391,33

Генеральный директор

(должность руководителя)

28 марта 2022 г.

(подпись)

И.Д. Моряков

(инициалы, фамилия)



Финбюро ДЛЯ АУДИТОРСКОГО
Внешаудит ЗАКЛЮЧЕНИЯ

Отчетность некредитной финансовой организации

Код территории по ОКATO	Код некредитной финансовой организации		
	по ОКПО	основной государственный регистрационный номер	регистрационный номер
45286575000	87544510	1087746796060	-



**ОТЧЕТ О ФИНАНСОВЫХ РЕЗУЛЬТАТАХ
НЕКРЕДИТНОЙ ФИНАНСОВОЙ ОРГАНИЗАЦИИ**

за 2021 г.

Общество с ограниченной ответственностью "МОСКОВСКИЕ ПАРТНЕРЫ" (ООО "МОСКОВСКИЕ ПАРТНЕРЫ")
(полное фирменное и сокращенное фирменное наименования)

Почтовый адрес 123056, Москва г, Тишинский М. пер, дом № 23, строение 1, помещение I КОМ 1-18

Код формы по ОКУД: 0420003

Годовая (квартальная)

(руб.)

Номер строки	Наименование показателя	Примечания к строкам	За 2021 г.	За 2020 г.
1	2	3	4	5
Раздел I. Прибыли и убытки				
1	Торговые и инвестиционные доходы, в том числе:		(3 387 207,22)	2 918 656,84
2	доходы за вычетом расходов (расходы за вычетом доходов) от операций с финансовыми инструментами, в обязательном порядке классифицируемыми как оцениваемые по справедливой стоимости через прибыль или убыток	32	(3 343 586,88)	848 652,94
3	доходы за вычетом расходов (расходы за вычетом доходов) от операций с финансовыми активами, классифицируемыми как оцениваемые по справедливой стоимости через прибыль или убыток по усмотрению некредитной финансовой организации	33	0	0
4	процентные доходы	34	19 029,49	82 446,57
5	дивиденды и доходы за вычетом расходов (расходы за вычетом доходов) от участия		2 253,20	13 155,00
6	доходы за вычетом расходов (расходы за вычетом доходов) от операций с долговыми инструментами, оцениваемыми по справедливой стоимости через прочий совокупный доход	35	0	0
7	доходы за вычетом расходов (расходы за вычетом доходов) от операций с долевыми инструментами, оцениваемыми по справедливой стоимости через прочий совокупный доход	36	0	0
8	доходы за вычетом расходов (расходы за вычетом доходов), возникающие в результате прекращения признания финансовых активов, оцениваемых по амортизированной стоимости		0	0
9	доходы за вычетом расходов (расходы за вычетом доходов), связанные с реклассификацией финансовых активов, оцениваемых по амортизированной стоимости, в категорию финансовых активов, оцениваемых по справедливой стоимости через прибыль или убыток		0	0
10	доходы за вычетом расходов (расходы за вычетом доходов) по восстановлению (созданию) оценочных резервов под ожидаемые кредитные убытки по финансовым активам, оцениваемым по амортизированной стоимости	37	22 749,94	(22 749,94)
11	доходы за вычетом расходов (расходы за вычетом доходов) по восстановлению (созданию) оценочных резервов под ожидаемые кредитные убытки по долговым инструментам, оцениваемым по справедливой стоимости через прочий совокупный доход		0	0

12	доходы за вычетом расходов (расходы за вычетом доходов) от операций с инвестиционным имуществом	38	0	0
13	доходы за вычетом расходов (расходы за вычетом доходов) от операций с иностранной валютой	39	(87 652,97)	1 997 152,27
14	прочие инвестиционные доходы за вычетом расходов (расходы за вычетом доходов)	40	0	0
15	Выручка от оказания услуг и комиссионные доходы	41	27 029 180,24	14 877 213,25
16	Расходы на персонал	42	(15 787 074,76)	(13 349 571,16)
17	Прямые операционные расходы	43	(309 741,21)	(110 246,55)
18	Процентные расходы	44	0	0
19	Доходы за вычетом расходов (расходы за вычетом доходов) от операций с финансовыми обязательствами, классифицируемыми как оцениваемые по справедливой стоимости через прибыль или убыток по усмотрению некредитной финансовой организации	45	0	0
20	Общие и административные расходы	46	(12 208 304,31)	(13 517 318,77)
21	Доходы за вычетом расходов (расходы за вычетом доходов) от переоценки и выбытия активов (выбывающих групп), классифицированных как предназначенные для продажи	16	0	0
22	Прочие доходы	47	726 471,57	622 549,92
23	Прочие расходы	47	(1 100 315,17)	(713 879,95)
24	Прибыль (убыток) до налогообложения		(5 036 990,86)	(9 272 596,42)
25	Доход (расход) по налогу на прибыль, в том числе:	48	747 729,80	1 413 391,00
26	доход (расход) по текущему налогу на прибыль	48	(7 374,00)	(11 315,00)
27	доход (расход) по отложенному налогу на прибыль	48	755 103,80	1 424 706,00
28	Прибыль (убыток) от прекращенной деятельности, переоценки и выбытия активов (выбывающих групп), классифицированных как предназначенные для продажи, составляющих прекращенную деятельность, после налогообложения	16	0	0
29	Прибыль (убыток) после налогообложения		(4 289 261,06)	(7 859 205,42)
Раздел II. Прочий совокупный доход				
30	Прочий совокупный доход (расход), не подлежащий переклассификации в состав прибыли или убытка в последующих периодах, в том числе:		0	0
31	чистое изменение резерва переоценки основных средств и нематериальных активов, в том числе:		0	0
32	изменение резерва переоценки в результате выбытия основных средств и нематериальных активов		0	0
33	изменение резерва переоценки в результате переоценки основных средств и нематериальных активов	19	0	0
34	налог на прибыль, связанный с изменением резерва переоценки основных средств и нематериальных активов	48	0	0
35	чистое изменение справедливой стоимости долевых инструментов, оцениваемых по справедливой стоимости через прочий совокупный доход, в том числе:		0	0
36	изменение справедливой стоимости долевых инструментов, оцениваемых по справедливой стоимости через прочий совокупный доход		0	0
37	влияние налога на прибыль, связанного с изменением справедливой стоимости долевых инструментов, оцениваемых по справедливой стоимости через прочий совокупный доход		0	0
38	чистое изменение переоценки обязательств (активов) по вознаграждениям работникам по окончании трудовой деятельности, не ограниченным фиксируемыми платежами, в том числе:		0	0
39	изменение переоценки обязательств (активов) по вознаграждениям работникам по окончании трудовой деятельности, не ограниченным фиксируемыми платежами		0	0
40	влияние налога на прибыль, связанного с изменением переоценки обязательств (активов) по вознаграждениям работникам по окончании трудовой деятельности, не ограниченным фиксируемыми платежами		0	0
41	чистое изменение справедливой стоимости финансовых обязательств, учитываемых по справедливой стоимости через прибыль или убыток, связанное с изменением кредитного риска, в том числе:		0	0
42	изменение справедливой стоимости финансовых обязательств, учитываемых по справедливой стоимости через прибыль или убыток, связанное с изменением кредитного риска		0	0
43	влияние налога на прибыль, связанного с изменением справедливой стоимости финансовых обязательств, учитываемых по справедливой стоимости через прибыль или убыток, связанным с изменением кредитного риска		0	0
44	чистое изменение стоимости инструментов хеджирования, с помощью которых хеджируются долевые инструменты, оцениваемые по справедливой стоимости через прочий совокупный доход, в том числе:		0	0
45	изменение стоимости инструментов хеджирования, с помощью которых хеджируются долевые инструменты, оцениваемые по справедливой стоимости через прочий совокупный доход		0	0

Бюро **Внешаудит** **ЗАКЛЮЧЕНИЯ**
ДЛЯ АУДИТОРСКОГО

46	влияние налога на прибыль, обусловленного изменением стоимости инструментов хеджирования, с помощью которых хеджируются долевые инструменты, оцениваемые по справедливой стоимости через прочий совокупный доход			0	0
47	прочий совокупный доход (расход) от прочих операций			0	0
48	налог на прибыль, относящийся к прочему совокупному доходу (расходу) от прочих операций			0	0
49	Прочий совокупный доход (расход), подлежащий переклассификации в состав прибыли или убытка в последующих периодах, в том числе:			0	0
50	чистое изменение оценочного резерва под ожидаемые кредитные убытки по долговым инструментам, оцениваемым по справедливой стоимости через прочий совокупный доход, в том числе:			0	0
51	восстановление (создание) оценочного резерва под ожидаемые кредитные убытки по долговым инструментам, оцениваемым по справедливой стоимости через прочий совокупный доход			0	0
52	влияние налога на прибыль, связанного с восстановлением (созданием) оценочного резерва под ожидаемые кредитные убытки по долговым инструментам, оцениваемым по справедливой стоимости через прочий совокупный доход			0	0
53	переклассификация оценочного резерва под ожидаемые кредитные убытки по долговым инструментам, оцениваемым по справедливой стоимости через прочий совокупный доход			0	0
54	налог на прибыль, связанный с переклассификацией оценочного резерва под ожидаемые кредитные убытки по долговым инструментам, оцениваемым по справедливой стоимости через прочий совокупный доход			0	0
55	чистое изменение справедливой стоимости долговых инструментов, оцениваемых по справедливой стоимости через прочий совокупный доход, в том числе:			0	0
56	изменение справедливой стоимости долговых инструментов, оцениваемых по справедливой стоимости через прочий совокупный доход			0	0
57	влияние налога на прибыль, связанного с изменением справедливой стоимости долговых инструментов, оцениваемых по справедливой стоимости через прочий совокупный доход			0	0
58	переклассификация в состав прибыли или убытка			0	0
59	налог на прибыль, связанный с переклассификацией доходов (расходов) от переоценки долговых инструментов, оцениваемых по справедливой стоимости через прочий совокупный доход, в состав прибыли или убытка			0	0
60	чистые доходы (расходы) от хеджирования денежных потоков, в том числе:			0	0
61	доходы (расходы) от хеджирования денежных потоков			0	0
62	налог на прибыль, связанный с доходами (расходами) от хеджирования денежных потоков			0	0
63	переклассификация в состав прибыли или убытка			0	0
64	налог на прибыль, связанный с переклассификацией доходов (расходов) от хеджирования денежных потоков в состав прибыли или убытка			0	0
65	прочий совокупный доход (расход) от прочих операций			0	0
66	налог на прибыль, относящийся к прочему совокупному доходу (расходу) от прочих операций			0	0
67	Итого прочий совокупный доход (расход) за отчетный период			0	0
68	Итого совокупный доход (расход) за отчетный период			(4 289 261,06)	(7 859 205,42)

генеральный директор
(должность руководителя)

И.Д. Моряков 28 марта 2022 г.

(подпись)

И.Д. Моряков
(инициалы, фамилия)



Приложение 4.1
к Положению Банка России
от 3 февраля 2016 года N 532-П
Отраслевой стандарт бухгалтерского учета
Порядок составления бухгалтерской (финансовой)
отчетности профессиональных участников рынка
ценных бумаг, акционерных инвестиционных фондов,
организаторов торговли, центральных контрагентов,
клиринговых организаций, специализированных
депозитариев инвестиционного фонда, паевого инвестиционного
фонда и негосударственного пенсионного фонда,
управляющих компаний инвестиционного фонда,
паевого инвестиционного фонда и негосударственного
пенсионного фонда, бюро кредитных историй,
кредитных рейтинговых агентств, страховых брокеров"
(с изменениями от 7 сентября 2017 г., 10 июня 2019 г.)

Отчетность некредитной финансовой организации

Код территории по ОКАТО	Код некредитной финансовой организации		
	по ОКПО	основной государственный регистрационный номер	регистрационный номер
45286575000	87544510	1087746796060	-

**ОТЧЕТ О ПОТОКАХ ДЕНЕЖНЫХ СРЕДСТВ
НЕКРЕДИТНОЙ ФИНАНСОВОЙ ОРГАНИЗАЦИИ**

за 2021 г.

Общество с ограниченной ответственностью "МОСКОВСКИЕ ПАРТНЕРЫ" (ООО "МОСКОВСКИЕ ПАРТНЕРЫ")
(полное фирменное и сокращенное фирменное наименования)

Почтовый адрес 123056, Москва г, Тишинский М. пер, дом № 23, строение 1, помещение I КОМ 1-18

Код формы по ОКУД: 0420005

Годовая (квартальная)

(руб.)

Номер строки	Наименование показателя	Примечания к строкам	За 2021 г.	За 2020 г.
1	2	3	4	5
Раздел I. Денежные потоки от операционной деятельности				
1	Поступления от продажи и погашения финансовых активов или от размещения финансовых обязательств, в обязательном порядке классифицируемых как оцениваемые по справедливой стоимости через прибыль или убыток		546,00	0
2	Платежи в связи с приобретением финансовых активов или погашением финансовых обязательств, в обязательном порядке классифицируемых как оцениваемые по справедливой стоимости через прибыль или убыток		0	0
3	Денежные поступления от предоставления услуг и полученные комиссии		30 542 862,65	2 351 727,55
4	Денежные выплаты поставщикам за товары и услуги		(11 491 760,90)	(10 948 664,36)
5	Проценты полученные		18,29	0
6	Проценты уплаченные		0	0
7	Поступления дивидендов и иных аналогичных выплат		0	0
8	Средства, полученные для перечисления клиентам доходов по ценным бумагам, за минусом средств, перечисленных клиентам		0	62 062 673,02
8.1	Прочие денежные поступления и выплаты от имени клиентов		(5 041 512,60)	(288 544 753,58)
9	Выплата заработной платы и прочего вознаграждения сотрудникам		(15 876 318,01)	(12 543 122,74)
10	Оплата прочих административных и операционных расходов		(5 207 190,92)	0
11	Уплаченный налог на прибыль		(10 323,00)	(6 026,00)
12	Прочие денежные потоки от операционной деятельности		6 400 125,93	389 489 283,60
13	Сальдо денежных потоков от операционной деятельности		(683 552,56)	141 861 117,49
Раздел II. Денежные потоки от инвестиционной деятельности				
14	Поступления от продажи основных средств		0	0
15	Поступления от продажи инвестиционного имущества		0	0
16	Поступления от продажи нематериальных активов		0	0

Финбюро
Внешаудит
ДЛЯ АУДИТОРСКОГО
ЗАКЛЮЧЕНИЯ

17	Платежи в связи с приобретением, созданием, модернизацией, реконструкцией и подготовкой к использованию основных средств			0	0
18	Платежи в связи с приобретением, созданием нематериальных активов			0	0
19	Платежи в связи с приобретением, созданием, модернизацией, подготовкой к использованию инвестиционного имущества			0	0
20	Поступления от продажи акций (долей участия) дочерних, ассоциированных, совместно контролируемых предприятий			0	0
21	Платежи в связи с вложениями в акции (доли участия) дочерних, ассоциированных, совместно контролируемых предприятий			0	0
22	Поступления от продажи и погашения финансовых активов, классифицируемых как оцениваемые по справедливой стоимости через прибыль или убыток по усмотрению некредитной финансовой организации			0	0
23	Платежи в связи с приобретением финансовых активов, классифицируемых как оцениваемые по справедливой стоимости через прибыль или убыток по усмотрению некредитной финансовой организации			0	0
24	Поступления от продажи и погашения финансовых активов, оцениваемых по справедливой стоимости через прочий совокупный доход			0	0
25	Платежи в связи с приобретением финансовых активов, оцениваемых по справедливой стоимости через прочий совокупный доход			0	0
26	Поступления от продажи и погашения финансовых активов, оцениваемых по амортизированной стоимости			0	0
27	Платежи в связи с приобретением финансовых активов, оцениваемых по амортизированной стоимости			0	0
28	Поступления доходов от сдачи инвестиционного имущества в аренду			0	0
29	Прочие поступления от инвестиционной деятельности			0	0
30	Прочие платежи по инвестиционной деятельности			0	0
31	Сальдо денежных потоков от инвестиционной деятельности			0	0
Раздел III. Денежные потоки от финансовой деятельности					
32	Поступления от размещения финансовых обязательств, классифицируемых как оцениваемые по справедливой стоимости через прибыль или убыток по усмотрению некредитной финансовой организации			0	0
33	Платежи в связи с погашением финансовых обязательств, классифицируемых как оцениваемые по справедливой стоимости через прибыль или убыток по усмотрению некредитной финансовой организации			0	0
34	Поступления от привлечения кредитов, займов и прочих привлеченных средств, оцениваемых по амортизированной стоимости			0	0
35	Погашение кредитов, займов и прочих привлеченных средств, оцениваемых по амортизированной стоимости			0	0
36	Поступления от выпуска акций, увеличения долей участия и внесения вкладов собственниками (участниками)			0	0
37	Поступления от продажи собственных акций (долей участия)			0	0
38	Платежи собственникам (участникам) в связи с выкупом у них собственных акций (долей участия) или их выходом из состава участников			0	0
39	Выплаченные дивиденды			0	0
40	Поступления от выпуска облигаций, векселей и других долговых ценных бумаг, оцениваемых по амортизированной стоимости			0	0
41	Платежи в связи с погашением (выкупом) векселей и других долговых ценных бумаг, оцениваемых по амортизированной стоимости			0	0
41.1	Платежи в погашение обязательств по договорам аренды				
42	Прочие поступления от финансовой деятельности			8 942 350,65	0
43	Прочие платежи по финансовой деятельности			(354 543,22)	(144 331 164,68)
44	Сальдо денежных потоков от финансовой деятельности			8 587 807,43	(144 331 164,68)
45	Сальдо денежных потоков за отчетный период			7 904 254,87	(2 470 047,19)
46	Величина влияния изменений курса иностранной валюты по отношению к рублю			0	0
47	Остаток денежных средств и их эквивалентов на начало отчетного периода	5		4 304 014,55	6 774 061,74
48	Остаток денежных средств и их эквивалентов на конец отчетного периода	5		12 208 269,42	4 304 014,55

Генеральный директор
(должность руководителя)

И.Д. Моряков
28 марта 2022 г.



И.Д. Моряков
(инициалы, фамилия)

Основная деятельность некредитной финансовой организации

Таблица 1.1

Номер строки	Стандарт МСФО	Требования к раскрытию информации	Описание
1	2	3	4
1	МСФО (IAS) 1	Номер лицензии	045-13626-100000,045-13631-0100000,045-13636-001000,045-13666-000100
2	МСФО (IAS) 1	Срок действия лицензии	бессрочные
3	МСФО (IAS) 1	Дата выдачи лицензии	30.06.2011 0:00:00
4	МСФО (IAS) 1	Виды деятельности, на осуществление которых выдана лицензия	брокерская,дилерская,деятельность по управлению ценными бумагами,депозитарная деятельность
5	МСФО (IAS) 1	Информация о возобновлении действия лицензии	отсутствует
6	МСФО (IAS) 1	Организационно-правовая форма некредитной финансовой организации	Общество с ограниченной ответственностью
7	МСФО (IAS) 1, МСФО (IAS) 24	Наименование материнского предприятия и наименование конечного владельца (бенефициара)	Римсон Холдингс Лимитед, Моряков И.Д. Дата рождения 05.12.1964 г Место рождения г.Киев Украина
8	МСФО (IAS) 1, МСФО (IAS) 24	Местонахождение материнского предприятия, в состав которого входит некредитная финансовая организация	Римсон Холдингс Лимитед, адрес :4 Afentrikas,Afentrika Court,Office 2, 6018,Larnaca,Cyprus
9	МСФО (IAS) 1	Количество филиалов некредитной финансовой организации, открытых на территории Российской Федерации	филиалы отсутствуют
10	МСФО (IAS) 1	Количество филиалов некредитной финансовой организации, открытых на территории иностранных государств	филиалы отсутствуют
11	МСФО (IAS) 1	Местонахождение филиалов некредитной финансовой организации, открытых на территории иностранных государств	филиалы отсутствуют
12	МСФО (IAS) 1	Юридический адрес некредитной финансовой организации	город Москва, Малый Тишинский переулок дом 23 строене 1 офс 1
13	МСФО (IAS) 1	Фактический адрес некредитной финансовой организации	город Москва, Малый Тишинский переулок дом 23 строене 1 офс 1
14	МСФО (IAS) 1	Численность персонала некредитной финансовой организации	49
15	МСФО (IAS) 21	Валюта отчетности	руб



**Экономическая среда, в которой некредитная финансовая
организация осуществляет свою деятельность**

Таблица 2.1

Номер строки	Стандарт МСФО	Требования к раскрытию информации	Описание
1	2	3	4
1	МСФО (IAS) 1	Основные факторы и влияния, определяющие финансовые результаты. Изменения внешней среды, в которой функционирует некредитная финансовая организация, реакция на эти изменения	НФО осуществляет свою деятельность на территории Российской Федерации. В настоящее время обострившаяся геополитическая обстановка оказывает значительное негативное влияние на российскую экономику. С 24.02.2022 наблюдается резкое и непредсказуемое изменение курсов иностранных валют и ставки рефинансирования, вводятся новые экономические санкции в отношении российских юридических и физических лиц. Данные факты могут оказать существенное негативное влияние на деятельность НФО в 2022 году, которые окажут влияние на финансовое положение компании, эффект которых сложно предсказать. На основании мер, которые принимает Банк России, для поддержания финансовой стабильности, стабилизации ситуации на финансовом рынке и обеспечения непрерывности операционной деятельности финансовых организаций, руководство НФО предпринимает надлежащие меры по поддержанию экономической устойчивости и прибыльности компании. Меры: Указание ЦБ РФ № 6073-У от 25.02.2022 года. Информационное письмо N ИН-018-53/16 от 25.02.2022 г.



Номер строки	Стандарт МСФО	Требования к раскрытию информации	Описание
1	2	3	4
1	МСФО (IAS) 1	Четкое и безоговорочное заявление некредитной финансовой организации о соответствии бухгалтерской (финансовой) отчетности МСФО	Данная бухгалтерская (финансовая) отчетность подготовлена в соответствии с отраслевыми стандартами учета (далее ОСБУ), утвержденными Банком Росси. При применении отдельных ОСБУ НФО руководствовались соответствующим МСФО и разъяснениям МСФО, введенным в действия на территории РФ.
2	МСФО (IAS) 1	База (или базы) оценки, использованная (использованные) при составлении бухгалтерской (финансовой) отчетности	Данная бухгалтерская (финансовая) отчетность подготовлена на основе правил учета по первоначальной стоимости за исключением финансовых активов, оцениваемых по справедливой стоимости через счет прибылей и убытков и оцениваемых по амортизированной стоимости, имущества, оцениваемого по первоначальной стоимости за вычетом накопленного износа.
3	МСФО (IAS) 1	Причины реклассификации сравнительных сумм	Изменения в Положении Банка России от 02.09.2015 N 486-П. Договоры на брокерское обслуживание, заключаемые организацией с клиентами не содержат условий, подтверждающих переход к Организации рисков и выгод в отношении денежных средств, учитываемых на специальном брокерском счете, следовательно, Организация не может признавать средства клиентов в качестве собственного актива и принимать их к учету. В связи с этим, денежные средства, которые Организация не может признавать в качестве собственного актива, перенесены на внебалансовый счет N 91312 "Имущество, принятое в обеспечение по размещенным средствам, кроме ценных бумаг и драгоценных металлов» до вступления в действие счета 91209 с 01.01.2022 года.
4	МСФО (IAS) 1	Характер реклассификации сравнительных сумм (включая информацию по состоянию на начало предшествующего периода)	Исключение из состава активов, учитываемых на балансовых счетах N 20803, N 30602 и N 30607 активов клиентов, по которым к Организации не перешли риски и выгоды, а также исключение из состава обязательств, средства клиентов по брокерским операциям, учитываемым на счете N 30601
5	МСФО (IAS) 1	Сумма каждой статьи (класса статей), которая является предметом реклассификации	Предметом реклассификации в 2020 году являются следующие строки баланса: Стр.1 «Денежные средства»: До реклассиф. - 150 135 427,93 руб. После: 4 304 014,55 руб. Стр.9 «Средства в кредитных организациях и банках-нерезидентах»: До реклассиф. - 18 401 171,04 руб. После: 15 512 289,38 руб. Стр.27 «Средства клиентов»: До реклассиф. - 148 913 998,26 руб. После: 193 703,22 руб.
6	МСФО (IAS) 1	Существенное влияние ретроспективного применения учетной политики на информацию на начало предшествующего отчетного периода, существенное влияние ретроспективного пересчета или реклассификации остатков на начало предшествующего отчетного периода в связи с исправлением ошибок	Ретроспективный пересчет остатков денежных средств за 2020 год, в виде переноса остатков на внебалансовые счета не оказало влияние на финансовый результат деятельности организации



Номер строки	Стандарт МСФО	Требования к раскрытию информации	Описание
1	2	3	4
Раздел I. Влияние оценок и допущений			
1	МСФО (IAS) 1	Суждения (помимо тех, которые связаны с оценкой), которые были выработаны руководством в процессе применения учетной политики и которые оказывают наибольшее влияние на суммы, отраженные в бухгалтерской (финансовой) отчетности	Расчет справедливой стоимости финансовых инструментов проводится Организацией на основе доступной рыночной информации, если таковая имеется, и надлежащих методик оценки. Однако для интерпретации рыночных данных в целях расчета справедливой стоимости требуется профессиональное суждение
2	МСФО (IAS) 1	Влияние оценок и допущений на признанные активы и обязательства (указываются статьи отчетности, на суммы которых профессиональные оценки и допущения оказывают наиболее существенное воздействие, и приводятся комментарии в отношении того, каким образом влияют профессиональные суждения на оценку этих статей)	При подготовке, данной годовой бухгалтерской (финансовой) отчетности основным являлось допущение о непрерывности деятельности. Общество использует свое суждение при выражении мнения о непрерывности деятельности, в том числе анализирует способность продолжать свою деятельность в будущем. В текущей экономической ситуации Общество продолжает свою деятельность, на основании Указа Президента РФ от 01.03.2022 № 81. Оценка влияния с текущей экономической ситуации на платежеспособность дебиторов Организации свидетельствует о том, что у Организации отсутствует неопределенность относительно способности организации продолжать деятельность в будущем.
3	МСФО (IAS) 1, МСФО (IFRS) 13, МСФО (IFRS) 9	Ключевые подходы к оценке финансовых инструментов	В целях бухгалтерского учета финансовых инструментов Организация применяет МСФО (IFRS) 9. Финансовые инструменты принимаются к учёту на баланс Организации по цене приобретения, определенной условиями договора (сделки). По процентным (купонным) ценным бумагам в цену приобретения включается процентный (купонный) доход, уплаченный при их приобретении. При первоначальном признании ценные бумаги оцениваются по справедливой стоимости. При приобретении ценной бумаги, оцениваемой по справедливой стоимости через прибыль или убыток, стоимость затрат, связанных с ее приобретением, не включается в стоимость ценной бумаги, а относится непосредственно на расходы. Ценные бумаги, оцениваемые по справедливой стоимости через прибыль или убыток подлежат ежемесячной переоценке.
4	МСФО (IAS) 21	Переоценка активов и обязательств, выраженных в иностранной валюте	Переоценка монетарных активов и обязательств, выраженных в иностранной валюте осуществляется на ежедневной основе по курсу ЦБ РФ, за исключением полученных и выданных авансов и предварительной оплаты за поставленные товары, выполненные работы и оказанные услуги, учитываемых на балансовых счетах по учету расчетов с организациями- нерезидентами по хозяйственным операциям. Пересчет по курсу немонетарных статей не проводится, они оцениваются по исторической стоимости. Влияние колебаний обменных курсов на изменение справедливой стоимости немонетарных статей отражается в составе прибыли и убытков от переоценки по справедливой стоимости.
5	МСФО (IAS) 1	Непрерывность деятельности	Бухгалтерская отчетность составлена на основе допущения, что Общество будет осуществлять свою деятельности в будущем непрерывно. Руководство оценивает, что обстоятельства, описываемые в примечании 59 «События после отчетной даты» не указывают на наличие существенной неопределенности, которая может вызвать значительные сомнения в способности компании продолжать деятельность непрерывно
6	МСФО (IAS) 29	Информация в отношении пересчета показателей предыдущих периодов с учетом изменений общей покупательной способности рубля	Общество не применяет МСФО (IAS) 29

Раздел II. Изменения в учетной политике			
7	МСФО (IAS) 8	Описание изменений учетной политики, их причин и характера (раскрываются наименование МСФО, в соответствии с которым производятся изменения, причины, по которым применение новых МСФО обеспечивает более надежную и уместную корректировку, и дается описание влияния изменений учетной политики на корректировки текущего и предыдущего периода)	С связи с изменениями в Положении Банка России от 02.09.2015 N 486-П, вступившими в действие 01.01.2021 в Учетную политику были внесены изменения в соответствии с МСФО (IFRS) 9 в отношении учета активов клиентов, по которым к Организации не перешли риски и выгоды (пункт 4.23.1)
8	МСФО (IAS) 8	Приводятся наименования выпущенных, но не вступивших в силу МСФО с указанием дат, с которых планируется применение этих МСФО, дат, с которых требуется применение этих МСФО, характера предстоящих изменений в учетной политике, обсуждения ожидаемого влияния на отчетность или указанием того, что такое влияние не может быть обоснованно оценено	2021 г. Совет по МСФО выпустил пакет поправок с ограниченной сферой применения: • МСФО (IAS) 16: «Основные средства – доход, полученный до начала целевого использования»; • МСФО (IAS) 37: «Обременительные договоры – затраты, понесенные при исполнении договора»; МСФО (IFRS) 9, МСФО (IAS) 39, МСФО (IFRS) 7, МСФО (IFRS) 4 и МСФО (IFRS) 16 – Реформа базовой процентной ставки (IBOR), Этап 2. Досрочное применение поправок не предусмотрено. Эта реформа не оказала изменений на учет и отчетность, и деятельность организации.
Раздел III. Принципы учетной политики, которые представляются уместными для понимания бухгалтерской (финансовой) отчетности. Критерии признания и база оценки финансовых инструментов			
9	МСФО (IAS) 1, МСФО (IFRS) 7	Критерии признания и база оценки денежных средств и их эквивалентов	В категорию денежных средств и их эквивалентов Организацией классифицируются денежные средства в кассе, денежные средства на расчетных счетах, депозиты до востребования. Денежные средства и их эквиваленты являются активами, которые легко могут быть конвертированы в определенную сумму денежной наличности и подвержены незначительному риску изменения стоимости. Денежные средства и их эквиваленты учитываются по справедливой стоимости.
10	МСФО (IAS) 1, МСФО (IFRS) 7	Критерии признания и база оценки средств, размещенных в кредитных организациях и банках-нерезидентах	Организация оценивает денежные средства, размещенные в кредитных организациях и банках-нерезидентах по договору банковского вклада (депозита) по амортизированной стоимости.
11	МСФО (IFRS) 7, МСФО (IFRS) 15, МСФО (IFRS) 9	Порядок признания и последующего учета финансовых активов, оцениваемых по справедливой стоимости через прибыль или убыток	В целях бухгалтерского учета финансовых инструментов Организация применяет МСФО (IFRS) 9 Ценные бумаги принимаются к учету на баланс Организации по цене приобретения, определенной условиями договора (сделки). В бухгалтерском учете приобретенные бумаги отражаются на дату перехода прав собственности на ценную бумагу, определяемую в соответствии со статьей 29 Федерального закона от 22 апреля 1996 года № 39-ФЗ «О рынке ценных бумаг». По процентным (купонным) ценным бумагам в цену приобретения включается процентный (купонный) доход, уплаченный при их приобретении. Процентный (купонный) доход начисляется и отражается в бухгалтерском учете ежемесячно. При приобретении ценной бумаги, оцениваемой по справедливой стоимости через прибыль или убыток, стоимость затрат связанных с ее приобретением, не включается в стоимость ценной бумаги, а относится непосредственно на расходы. Ценные бумаги оцениваемые по справедливой стоимости через прибыль или убыток подлежат ежемесячной переоценке, резервы на обесценение не формируются.
12	МСФО (IAS) 21, МСФО (IFRS) 15, МСФО (IFRS) 9	Порядок признания и последующего учета финансовых активов, оцениваемых по справедливой стоимости через прочий совокупный доход	Категория финансовые активы, оцениваемые по справедливой стоимости через прочий совокупный доход Организацией не формируются.



13	МСФО (IFRS) 9	Порядок признания и последующего учета финансовых активов, оцениваемых по амортизированной стоимости	<p>НФО учитывает по амортизированной стоимости средства в кредитных организациях и банках- нерезидентах, денежные средства Организации и ее клиентов, переданные по договору о брокерском обслуживании брокеру и (или) иностранному лицу, имеющему право в соответствии с его личным законом осуществлять брокерскую деятельность на рынке ценных бумаг, займы, прочие размещенные средства, дебиторскую задолженность. Организация. осуществляет первоначальное признание денежных средств, размещенных по договору банковского вклада в дату поступления денежной суммы депозита на депозитный счет, открытый в кредитной организации и учитывает их в дальнейшем по амортизируемой стоимости. В случае если на момент первоначального признания, ЭСП по договору банковского вклада не попадает в диапазон рыночных ЭСП, Организация осуществляет расчет амортизируемой стоимости депозита с применением рыночной ставки ЭСП Расчет амортизированной стоимости по договору банковского вклада осуществляется Организацией не реже одного раза в месяц. Не позднее последнего дня месяца и в установленные договором банковского вклада даты уплаты процентов в бухгалтерском учете подлежат отражению все процентные доходы, прочие доходы, прочие расходы (затраты по сделке), начисленные за истекший месяц либо за период с даты первоначального признания или с даты начала очередного процентного периода. Резервирование финансовых активов осуществляется не реже одного раза в месяц в соответствии с требованиями МСФО (IFRS) 9.</p>
14	МСФО (IAS) 1, МСФО (IAS) 27, МСФО (IAS) 28, МСФО (IFRS) 11, МСФО (IFRS) 12	Порядок признания и последующего учета инвестиций в дочерние, совместно контролируемые и ассоциированные предприятия	<p>Инвестиции в дочерние и ассоциированные предприятия учитываются по методу долевого участия.</p>
15	МСФО (IAS) 1	Порядок признания и последующего учета прочих активов	<p>В составе прочих финансовых активов Организация отражает торговую и прочую дебиторскую задолженность. Краткосрочная дебиторская задолженность, подлежащая погашению в течение следующих 12 месяцев после отчетной даты, отражается по первоначальной стоимости, т.е. в сумме, причитающейся к получению (включая сумму налога на добавленную стоимость). Долгосрочная дебиторская задолженность, подлежащая погашению в срок, превышающий 12 месяцев после отчетной даты, отражается по амортизированной стоимости. Разница между ценой при условии немедленного получения денежных средств и приведенной стоимостью будущих ожидаемых потоков денежных средств представляет собой дисконт, который признаётся как процентный доход (амортизируется) в отчете о совокупном доходе на протяжении всего периода до момента получения средств с использованием метода эффективной ставки процента.</p>
16	МСФО (IFRS) 7, МСФО (IFRS) 9	Порядок признания и последующего учета финансовых обязательств, оцениваемых по справедливой стоимости через прибыль или убыток	<p>Финансовое обязательство относится к оцениваемому по справедливой стоимости только в том случае, если соблюдается одно из 2 следующих условий: такой вариант отражения позволит устранить учетные несоответствия, которые иначе бы возникли. При этом под учетными несоответствиями в МСФО 9 понимается непоследовательность в применяемых способах и методах оценки или признания активов/обязательств, выражающаяся в использовании различающихся баз для оценки финансовых инструментов;</p>

17	МСФО (IFRS) 7, МСФО (IFRS) 9	Порядок признания и последующего учета финансовых обязательств, оцениваемых по амортизированной стоимости	В качестве финансовых обязательств, оцениваемых по амортизированной стоимости Организация признает договоры займа и кредитные договоры, выпущенные облигации и векселя. При первоначальном признании финансовое обязательство оценивается по справедливой стоимости. Цена сделки соответствует справедливой стоимости финансового обязательства, если договор совершается по рыночной процентной ставке.
18	МСФО (IAS) 32	Порядок проведения взаимозачетов финансовых активов и финансовых обязательств	Финансовые активы и обязательства зачитываются, и в отчете о финансовом положении отражается сальдированная сумма, когда Компания имеет юридически закрепленное право осуществить зачет признанных сумм и намеревается либо произвести зачет по сальдированной сумме, либо реализовать актив и исполнить обязательство одновременно
Раздел IV. Порядок признания и последующего учета хеджирования			
19	МСФО (IFRS) 7	Хеджирование потоков денежных средств (описание типа хеджирования, характера хеджируемых рисков, финансовых инструментов, признанных инструментами хеджирования)	Организация не применяет операции хеджирования в процессе управления ликвидностью
20	МСФО (IFRS) 7	Хеджирование справедливой стоимости (описание типа хеджирования, характера хеджируемых рисков, финансовых инструментов, признанных инструментами хеджирования)	Организация не осуществляет хеджирования справедливой стоимости
21	МСФО (IFRS) 7	Хеджирование чистых инвестиций в иностранные подразделения (описание типа хеджирования, характера хеджируемых рисков, финансовых инструментов, признанных инструментами хеджирования)	Организация не осуществляет хеджирования чистых инвестиций в иностранные подразделения
Раздел V. Критерии признания и база оценки инвестиционного имущества			
22	МСФО (IAS) 40	Применяемая модель учета инвестиционного имущества	Организация не владеет и не планирует приобретать в обозримом будущем инвестиционное имущество.
23	МСФО (IAS) 40	Критерии, используемые организацией в целях проведения различия между инвестиционным имуществом и объектами собственности, занимаемыми владельцем, а также имуществом, предназначенным для продажи в ходе обычной деятельности	Организация не владеет и не планирует приобретать в обозримом будущем инвестиционное имущество.
24	МСФО (IAS) 40	Степень, в которой справедливая стоимость инвестиционного имущества (измеренная или раскрытая в бухгалтерской (финансовой) отчетности) основана на оценке, произведенной независимым оценщиком, обладающим соответствующей признанной профессиональной квалификацией, а также недавним опытом проведения оценки инвестиций в недвижимость той же категории и того же места нахождения, что и оцениваемый объект	Организация не владеет и не планирует приобретать в обозримом будущем инвестиционное имущество.
Раздел VI. Критерии признания, база оценки основных средств			
25	МСФО (IAS) 16	База, используемая для оценки основных средств (для каждого класса активов)	Организация учитывает следующие группы основных средств по первоначальной стоимости за вычетом накопленной амортизации и накопленных убытков от обесценения (модель учета по фактическим затратам): транспортные средства, офисное и компьютерное оборудование, мебель и встраиваемые элементы и прочие основные средства.
26	МСФО (IAS) 16	Применяемый метод амортизации для каждого класса активов	в Организации применяется линейный способ начисления амортизации ко всем типам основных средств

27	МСФО (IAS) 16	Применяемые сроки полезного использования для каждого класса активов	<p>Сроки полезного использования определяются отдельно по каждому объекту основных средств в момент его признания.</p> <p>Сроки полезного использования основных средств пересматриваются в конце каждого финансового года. Если текущие ожидания отличаются от предыдущих оценок, эти изменения признаются изменениями в учетных оценках и отражаются в отчетности перспективно, т. е. текущем и будущих отчетных периодах интервалы базовых сроков полезного использования составляют: здания и сооружения 5-50 лет; офисное и компьютерное оборудование 2-10 лет; незавершенное строительство 5-10 лет; транспортные средства 3-10 лет; мебель и встраиваемые элементы 2-10 лет; прочие основные средства 1- 15 лет.</p>
Раздел VII. Критерии признания, база оценки нематериальных активов			
28	МСФО (IAS) 38	Определение и состав нематериальных активов	<p>Объект, одновременно удовлетворяющий следующим условиям: объект способен приносить организации экономические выгоды в будущем, в частности, объект предназначен для использования Организацией при выполнении работ, оказании услуг либо в административных целях, для управленческих нужд. объект предназначен для использования в течение более чем 12 месяцев. объект не имеет материально вещественной формы; первоначальная стоимость объекта может быть надежно определена. Группы: программное обеспечение, лицензии, прочее.</p>
29	МСФО (IAS) 1	База оценки для каждого класса активов (стоимость приобретения за вычетом амортизации или стоимость переоценки за вычетом амортизации)	<p>После первоначального признания нематериальные активы Организации учитываются по первоначальной стоимости за вычетом накопленной амортизации и накопленных убытков от обесценения (модель учета по фактическим затратам). Нематериальные активы с неопределенным сроком использования не амортизируются.</p>
30	МСФО (IAS) 38	Раскрытие для каждого класса активов с неопределенным сроком полезного использования факта ежегодного тестирования на обесценение, информации о наличии возможных признаков обесценения	<p>Ежегодно перед составлением отчетности Организация тестирует НМА на обесценение. В случае наличия признаков обесценения балансовая стоимость сопоставляется с возмещаемой стоимостью актива. Когда проверка признаков обесценения не выявила наступления какого-либо признака обесценения, дальнейшая оценка возмещаемой стоимости не проводится.</p>
31	МСФО (IAS) 38	Применяемые сроки и методы амортизации для нематериальных активов с ограниченным сроком использования	<p>В Организации применяется линейный способ начисления амортизации ко всем группам нематериальных активов. Срок полезного использования нематериальных активов определяется Организацией на дату признания нематериального актива (передачи нематериального актива для использования в соответствии с намерениями руководства Организации) исходя из: 1) срока действия прав организации на результат интеллектуальной деятельности или средство индивидуализации и периода контроля над нематериальным активом) ожидаемого срока использования нематериального актива, в течение которого организация предполагает получать экономические выгоды. Срок полезного использования пересматривается в конце каждого календарного года. Интервалы базовых сроков полезного использования составляют: Программное обеспечение 3-7 лет; Лицензии 1-5 лет; Прочие 1-15 лет</p>



32	МСФО (IAS) 1	Порядок учета затрат на создание нематериальных активов собственными силами	Затраты, произведенные НФО на стадии исследований при создании нематериального актива, не подлежат признанию в составе первоначальной стоимости нематериального актива, а признаются в качестве расходов на дату их возникновения Затраты НФО на стадии разработки нематериального актива подлежат признанию в составе первоначальной стоимости нематериального актива при следующих условиях: 1) организация намерена завершить создание нематериального актива и использовать его в своей деятельности; 2) объект будет приносить организации экономические выгоды в будущем, в частности, объект предназначен для использования НФО при выполнении работ, оказании услуг либо в административных целях или для управленческих нужд; 3) организация располагает ресурсами (техническими, финансовыми, прочими) для завершения разработки и использования нематериального актива; 4) организация может продемонстрировать техническую осуществимость завершения создания нематериального актива 5) организация способна надежно оценить затраты
Раздел VIII. Порядок признания и последующего учета вознаграждений работникам и связанных с ними отчислений			
33	МСФО (IAS) 1, МСФО (IAS) 19	Порядок признания расходов, связанных с начислением заработной платы, включая компенсационные и стимулирующие выплаты, выплат по отпускам, пособий по временной нетрудоспособности и уходу за ребенком, вознаграждений по итогам года, выходных пособий	Обязательства по выплате вознаграждений работникам возникают в соответствии с законодательством РФ, а также локальными нормативными актами и иными внутренними документами, трудовыми договорами. Обязательства по выплате краткосрочных вознаграждений работникам, а также изменения ранее признанных обязательств подлежат отражению в последний день каждого месяца, но не позднее даты фактического исполнения обязательств либо в качестве событий после отчетной даты При накапливаемых оплачиваемых периодах отсутствия работника на работе (ежегодный оплачиваемый отпуск) обязательства подлежат отражению не позднее последнего дня месяца, когда работники оказывали услуги
34	МСФО (IAS) 19	Описание пенсионных планов с установленными выплатами, реализуемых некредитной финансовой организацией	Пенсионных планов не предусмотрено.
35	МСФО (IAS) 19	Использование метода дисконтированной стоимости для определения размера обязательства по пенсионному обеспечению и соответствующей стоимости вклада работников в отношении текущего периода	Пенсионных планов не предусмотрено.
36	МСФО (IAS) 19	Порядок признания стоимости вклада предыдущей службы работников, другие положения, связанные с отражением в отчетности вознаграждений работникам по окончании трудовой деятельности, не ограниченных фиксируемыми платежами	Не применимо
Раздел IX. Критерии признания, база оценки и порядок учета других активов и обязательств			
37	МСФО (IAS) 1, МСФО (IFRS) 5	Порядок признания и последующего учета долгосрочных активов, предназначенных для продажи	Порядок признания и последующего учета долгосрочных активов, предназначенных для продажи осуществляется в соответствии с МСФО (IFRS) 5, ОСБУ 492-П и учетной политикой Организации.
38	МСФО (IAS) 1, МСФО (IAS) 37	Порядок признания и последующего учета резервов – оценочных обязательств	Порядок признания и последующего учета резервов - оценочных обязательств осуществляется в соответствии с МСФО (IAS) 37.ОСБУ 508-П и учетной политикой Организации
39	МСФО (IFRS) 16	Порядок признания, последующего учета, прекращения признания обязательств по аренде	Организация применяет освобождения для краткосрочной аренды и (или) аренды, в которой базовый актив имеет низкую стоимость. Под краткосрочной понимается аренда, когда срок установленный договором не больше 12 месяцев с даты передачи объекта аренды. Под базовым активом низкой стоимости понимается объект аренды без учёта износа рыночная стоимость которого не превышает 500 тыс.руб, а актив можно использовать независимо от других активов.

39.1	МСФО (IFRS) 16	Использование освобождения, предусмотренного для договоров краткосрочной аренды и освобождения, предусмотренного для аренды объектов с низкой стоимостью	Кредиторская задолженность начисляется, если контрагент выполнил свои контрактные обязательства, и отражается по номинальной стоимости. Прекращение признания финансового обязательства происходит в случае его исполнения, отмены или истечения срока действия.
40	МСФО (IFRS) 9	Порядок признания, последующего учета, прекращения признания кредиторской задолженности	Порядок признания и последующего учета резервов - оценочных обязательств осуществляется в соответствии с МСФО (IFRS) 9 и учетной политикой организации.
41	МСФО (IAS) 1	Порядок признания и оценки уставного капитала, эмиссионного дохода	В соответствии с действующим законодательством Российской Федерации и уставом Компании участники общества имеют право потребовать выкупа принадлежащих им долей. Руководство Общества считает, что доли в уставном капитале удовлетворяют условиям для отражения инструментов, подлежащих выкупу, в составе капитала и, таким образом, уставный капитал отражен в составе капитала.
42	МСФО (IAS) 32, МСФО (IFRS) 7	Порядок признания и оценки собственных выкупленных акций (долей)	Организация осуществляет выкуп доли участника в соответствии с действующим законодательством и Уставом Организации.
43	МСФО (IAS) 32, МСФО (IFRS) 7	Порядок признания и оценки резервного капитала	Формируется в соответствии с учредит документами в размере 5% уставного капитала.



44	МСФО (IAS) 12	Порядок признания, оценки, последующего учета, прекращения признания отложенного налогового актива и отложенного налогового обязательства	<p>Отложенные налоговые обязательства рассчитывается в бухгалтерском учете при возникновении налогооблагаемых временных разниц ежеквартально на последний день каждого квартала. Отложенные налоговые активы рассчитываются в бухгалтерском учете при возникновении вычитаемых временных разниц и вероятности получения Обществом налогооблагаемой прибыли в будущих отчетных периодах ежеквартально на последний день каждого квартала. В той мере, в которой Общество не ожидает получения достаточной налогооблагаемой прибыли, позволяющей использовать выгоду от части или всей суммы отложенного налогового актива, такая часть или вся сумма рассчитанного отложенного налогового актива не подлежит признанию. Отложенные налоговые активы, возникающие из перенесенных на будущее налоговых убытков, не использованные для уменьшения налога на прибыль, отражаются в бухгалтерском учете, если Общество ожидает получение налогооблагаемой прибыли в будущих отчетных периодах, с ежеквартальной периодичностью на последний день каждого квартала. Прекращение признания отложенных налоговых активов в отношении перенесенных на будущее налоговых убытков, не использованных для уменьшения налога на прибыль, происходит при их полном использовании, несоответствии условиям признания, а также в связи с истечением срока переноса таких убытков на будущие отчетные периоды, установленного законодательством Российской Федерации о налогах и сборах, и подлежит отражению в бухгалтерском учете на конец каждого квартала. Отложенные налоговые обязательства рассчитывается в бухгалтерском учете при возникновении налогооблагаемых временных разниц ежеквартально на последний день каждого квартала. Отложенные налоговые активы рассчитываются в бухгалтерском учете при возникновении вычитаемых временных разниц и вероятности получения Обществом налогооблагаемой прибыли в будущих отчетных периодах ежеквартально на последний день каждого квартала. В той мере, в которой Общество не ожидает получения достаточной налогооблагаемой прибыли, позволяющей использовать выгоду от части или всей суммы отложенного налогового актива, такая часть или вся сумма рассчитанного отложенного налогового актива не подлежит признанию. Отложенные налоговые активы, возникающие из перенесенных на будущее налоговых убытков, не использованные для уменьшения налога на прибыль, отражаются в бухгалтерском учете, если Общество ожидает получение налогооблагаемой прибыли в будущих отчетных периодах, с ежеквартальной периодичностью на последний день каждого квартала. Прекращение признания отложенных налоговых активов в отношении перенесенных на будущее налоговых убытков, не использованных для уменьшения налога на прибыль, происходит при их полном использовании, несоответствии условиям признания, а также в связи с истечением срока переноса таких убытков на будущие отчетные периоды, установленного законодательством Российской Федерации о налогах и сборах, и подлежит отражению в бухгалтерском учете на конец каждого квартала.</p>
45	МСФО (IAS) 10, МСФО (IAS) 32	Порядок отражения дивидендов	<p>Дивиденды отражаются как уменьшение собственных средств в том периоде, в котором они были объявлены. Дивиденды, объявленные после отчетной даты, рассматриваются в качестве некорректирующего события после отчетной даты согласно IAS 10 «События после отчетной даты», и информация о них раскрывается в пояснениях. Дивиденды начисляются по решению участника о выплате (объявлении) сумм распределения части прибыли.</p>

Денежные средства

Таблица 5.1

Номер строки	Наименование показателя	На 31.12.2021			На 31.12.2020		
		Полная балансовая стоимость 3	Оценочный резерв под ожидаемые кредитные убытки 4	Балансовая стоимость 5	Полная балансовая стоимость 6	Оценочный резерв под ожидаемые кредитные убытки 7	Балансовая стоимость 8
1	2						
1	Денежные средства в кассе	0	0	0	0	0	0
2	Денежные средства в пути	0	0	0	0	0	0
3	Денежные средства на расчетных счетах	12 208 269,42	0	12 208 269,42	4 304 014,55	0	4 304 014,55
4	Денежные средства, переданные в доверительное управление	0	0	0	0	0	0
5	Прочие денежные средства	0	0	0	0	0	0
6	Итого	12 208 269,42	0	12 208 269,42	4 304 014,55	0	4 304 014,55

По состоянию на 31.12.2021г. у некредитной финансовой организации были остатки денежных средств в 8 кредитных организациях и банках-нерезидентах с превышающей 12 208 тысяч рублей. По состоянию на 31.12.2020 г. у некредитной финансовой организации были остатки денежных средств в 6 кредитных организациях и банках-нерезидентах с общей суммой денежных средств, превышающей 4 304 тысячи рублей.

24



Компоненты денежных средств и их эквивалентов

Таблица 5.2

Номер строки	Наименование показателя	На 31.12.2021	На 31.12.2020
1	2	3	4
1	Денежные средства	12 208 269,42	4 304 014,55
2	Краткосрочные высоколиквидные ценные бумаги, классифицируемые как эквиваленты денежных средств в соответствии с учетной политикой	0	0
3	Остатки средств в кредитных организациях и банках-нерезидентах, классифицируемые как эквиваленты денежных средств в соответствии с учетной политикой	0	0
4	Кредит, полученный в порядке расчетов по расчетному счету (овердрафт)	0	0
4.1	Прочее	0	0
5	Итого	12 208 269,42	4 304 014,55



Выверка изменений полной балансовой стоимости
денежных средств 2021 г.

Таблица 5.4

Номер строки	Наименование показателя	Денежные средства на расчетных счетах	Денежные средства, переданные в доверительное управление	Прочие денежные средства	Итого
1	2	3	4	5	6
1	Полная балансовая стоимость по состоянию на начало отчетного периода, в том числе:	4 304 014,55	0	0	4 304 014,55
2	финансовые активы, кредитные убытки по которым ожидаются в течение 12 месяцев	4 304 014,55	0	0	4 304 014,55
3	финансовые активы, кредитные убытки по которым ожидаются в течение всего срока жизни (коллективная оценка)	0	0	0	0
4	финансовые активы, кредитные убытки по которым ожидаются в течение всего срока жизни (индивидуальная оценка)	0	0	0	0
5	кредитно-обесцененные финансовые активы	0	0	0	0
6	Поступление финансовых активов, в том числе:	47 431 789,85	0	193 703,22	47 625 493,07
7	финансовые активы, кредитные убытки по которым ожидаются в течение 12 месяцев	47 431 789,85	0	193 703,22	47 625 493,07
8	финансовые активы, кредитные убытки по которым ожидаются в течение всего срока жизни (коллективная оценка)	0	0	0	0
9	финансовые активы, кредитные убытки по которым ожидаются в течение всего срока жизни (индивидуальная оценка)	0	0	0	0
10	кредитно-обесцененные финансовые активы	0	0	0	0
11	Прекращение признания финансовых активов, в том числе:	(39 630 588,91)	0	(193 703,22)	(39 824 292,13)
12	финансовые активы, кредитные убытки по которым ожидаются в течение 12 месяцев	(39 630 588,91)	0	(193 703,22)	(39 824 292,13)
13	финансовые активы, кредитные убытки по которым ожидаются в течение всего срока жизни (коллективная оценка)	0	0	0	0
14	финансовые активы, кредитные убытки по которым ожидаются в течение всего срока жизни (индивидуальная оценка)	0	0	0	0
15	кредитно-обесцененные финансовые активы	0	0	0	0
16	Списание финансовых активов, в том числе:	0	0	0	0
17	финансовые активы, кредитные убытки по которым ожидаются в течение 12 месяцев	0	0	0	0
18	финансовые активы, кредитные убытки по которым ожидаются в течение всего срока жизни (коллективная оценка)	0	0	0	0
19	финансовые активы, кредитные убытки по которым ожидаются в течение всего срока жизни (индивидуальная оценка)	0	0	0	0
20	кредитно-обесцененные финансовые активы	0	0	0	0
21	Изменения в результате модификации, которая не привела к прекращению признания финансового актива, в том числе:	0	0	0	0
22	финансовые активы, кредитные убытки по которым ожидаются в течение 12 месяцев	0	0	0	0

23	финансовые активы, кредитные убытки по которым ожидаются в течение всего срока жизни (коллективная оценка)	0	0	0	0	0
24	финансовые активы, кредитные убытки по которым ожидаются в течение всего срока жизни (индивидуальная оценка)	0	0	0	0	0
25	кредитно-обесцененные финансовые активы	0	0	0	0	0
26	Изменение порядка определения оценочного резерва под ожидаемые кредитные убытки, в том числе:	0	0	0	0	0
27	финансовые активы, кредитные убытки по которым ожидаются в течение 12 месяцев	0	0	0	0	0
28	финансовые активы, кредитные убытки по которым ожидаются в течение всего срока жизни (коллективная оценка)	0	0	0	0	0
29	финансовые активы, кредитные убытки по которым ожидаются в течение всего срока жизни (индивидуальная оценка)	0	0	0	0	0
30	кредитно-обесцененные финансовые активы	0	0	0	0	0
31	Прочие изменения, в том числе:	103 053,93	0	0	0	103 053,93
32	финансовые активы, кредитные убытки по которым ожидаются в течение 12 месяцев	103 053,93	0	0	0	103 053,93
33	финансовые активы, кредитные убытки по которым ожидаются в течение всего срока жизни (коллективная оценка)	0	0	0	0	0
34	финансовые активы, кредитные убытки по которым ожидаются в течение всего срока жизни (индивидуальная оценка)	0	0	0	0	0
35	кредитно-обесцененные финансовые активы	0	0	0	0	0
36	Полная балансовая стоимость по состоянию на конец отчетного периода, в том числе:	12 208 269,42	0	0	0	12 208 269,42
37	финансовые активы, кредитные убытки по которым ожидаются в течение 12 месяцев	12 208 269,42	0	0	0	12 208 269,42
38	финансовые активы, кредитные убытки по которым ожидаются в течение всего срока жизни (коллективная оценка)	0	0	0	0	0
39	финансовые активы, кредитные убытки по которым ожидаются в течение всего срока жизни (индивидуальная оценка)	0	0	0	0	0
40	кредитно-обесцененные финансовые активы	0	0	0	0	0

Выверка изменений полной балансовой стоимости
денежных средств 2020 г.

Таблица 5.4

Номер строки	Наименование показателя	Денежные средства на расчетных счетах	Денежные средства, переданные в доверительное управление	Прочие денежные средства	Итого
1	2	3	4	5	6
1	Полная балансовая стоимость по состоянию на начало отчетного периода, в том числе:				
2	финансовые активы, кредитные убытки по которым ожидаются в течение 12 месяцев	6 774 061,74	0	0	6 774 061,74
3	финансовые активы, кредитные убытки по которым ожидаются в течение всего срока жизни (коллективная оценка)	6 774 061,74	0	0	6 774 061,74
4	финансовые активы, кредитные убытки по которым ожидаются в течение всего срока жизни (индивидуальная оценка)	0	0	0	0
5	кредитно-обесцененные финансовые активы	0	0	0	0
6	Поступление финансовых активов, в том числе:	2 291 480 464,69	0	0	2 291 480 464,69
7	финансовые активы, кредитные убытки по которым ожидаются в течение 12 месяцев	2 291 480 464,69	0	0	2 291 480 464,69
8	финансовые активы, кредитные убытки по которым ожидаются в течение всего срока жизни (коллективная оценка)	0	0	0	0
9	финансовые активы, кредитные убытки по которым ожидаются в течение всего срока жизни (индивидуальная оценка)	0	0	0	0
10	кредитно-обесцененные финансовые активы	0	0	0	0
11	Прекращение признания финансовых активов, в том числе:	(2 294 629 524,07)	0	0	(2 294 629 524,07)
12	финансовые активы, кредитные убытки по которым ожидаются в течение 12 месяцев	(2 294 629 524,07)	0	0	(2 294 629 524,07)
13	финансовые активы, кредитные убытки по которым ожидаются в течение всего срока жизни (коллективная оценка)	0	0	0	0
14	финансовые активы, кредитные убытки по которым ожидаются в течение всего срока жизни (индивидуальная оценка)	0	0	0	0
15	кредитно-обесцененные финансовые активы	0	0	0	0
16	Списание финансовых активов, в том числе:	0	0	0	0
17	финансовые активы, кредитные убытки по которым ожидаются в течение 12 месяцев	0	0	0	0
18	финансовые активы, кредитные убытки по которым ожидаются в течение всего срока жизни (коллективная оценка)	0	0	0	0
19	финансовые активы, кредитные убытки по которым ожидаются в течение всего срока жизни (индивидуальная оценка)	0	0	0	0
20	кредитно-обесцененные финансовые активы	0	0	0	0
21	Изменения в результате модификации, которая не привела к прекращению признания финансового актива, в том числе:	0	0	0	0
22	финансовые активы, кредитные убытки по которым ожидаются в течение 12 месяцев	0	0	0	0

23	финансовые активы, кредитные убытки по которым ожидаются в течение всего срока жизни (коллективная оценка)	0	0	0	0
24	финансовые активы, кредитные убытки по которым ожидаются в течение всего срока жизни (индивидуальная оценка)	0	0	0	0
25	кредитно-обесцененные финансовые активы	0	0	0	0
26	Изменение порядка определения оценочного резерва под ожидаемые кредитные убытки, в том числе:	0	0	0	0
27	финансовые активы, кредитные убытки по которым ожидаются в течение 12 месяцев	0	0	0	0
28	финансовые активы, кредитные убытки по которым ожидаются в течение всего срока жизни (коллективная оценка)	0	0	0	0
29	финансовые активы, кредитные убытки по которым ожидаются в течение всего срока жизни (индивидуальная оценка)	0	0	0	0
30	кредитно-обесцененные финансовые активы	0	0	0	0
31	Прочие изменения, в том числе:	679 012,19	0	0	679 012,19
32	финансовые активы, кредитные убытки по которым ожидаются в течение 12 месяцев	679 012,19	0	0	679 012,19
33	финансовые активы, кредитные убытки по которым ожидаются в течение всего срока жизни (коллективная оценка)	0	0	0	0
34	финансовые активы, кредитные убытки по которым ожидаются в течение всего срока жизни (индивидуальная оценка)	0	0	0	0
35	кредитно-обесцененные финансовые активы	0	0	0	0
36	Полная балансовая стоимость по состоянию на конец отчетного периода, в том числе:	4 304 014,55	0	0	4 304 014,55
37	финансовые активы, кредитные убытки по которым ожидаются в течение 12 месяцев	4 304 014,55	0	0	4 304 014,55
38	финансовые активы, кредитные убытки по которым ожидаются в течение всего срока жизни (коллективная оценка)	0	0	0	0
39	финансовые активы, кредитные убытки по которым ожидаются в течение всего срока жизни (индивидуальная оценка)	0	0	0	0
40	кредитно-обесцененные финансовые активы	0	0	0	0

**Финансовые активы, в обязательном порядке
классифицируемые как оцениваемые по справедливой стоимости
через прибыль или убыток**

Таблица 6.1

Номер строки	Наименование показателя	На 31.12.2021	На 31.12.2020
1	2	3	4
1	Ценные бумаги, удерживаемые для торговли	351 294,15	1 785 527,53
2	Прочие долевые инструменты, удерживаемые для торговли	0	0
3	Производные финансовые инструменты, от которых ожидается увеличение экономических выгод	0	0
4	Встроенные производные финансовые инструменты, от которых ожидается увеличение экономических выгод	0	0
5	Займы выданные и депозиты в кредитных организациях и банках-нерезидентах, в обязательном порядке классифицируемые как оцениваемые по справедливой стоимости через прибыль или убыток	0	0
6	Итого	351 294,15	1 785 527,53

6.1.1. Состав строки 1 таблицы раскрывается в таблице 6.2 настоящего примечания.



Ценные бумаги, удерживаемые для торговли

Таблица 6.2

Номер строки	Наименование показателя	На 31.12.2021	На 31.12.2020
1	2	3	4
1	Долевые ценные бумаги, удерживаемые для торговли, в том числе:	351 294,15	694 993,93
2	кредитных организаций и банков-нерезидентов	0	0
3	некредитных финансовых организаций	0	119 773,93
4	нефинансовых организаций	351 294,15	575 220,00
5	Долговые ценные бумаги, удерживаемые для торговли, в том числе:	0	1 090 533,60
6	Правительства Российской Федерации	0	1 090 533,60
7	субъектов Российской Федерации и органов местного самоуправления	0	0
8	иностраннх государств	0	0
9	кредитных организаций и банков-нерезидентов	0	0
10	некредитных финансовых организаций	0	0
11	нефинансовых организаций	0	0
12	Итого	351 294,15	1 785 527,53



Средства в кредитных организациях и банках-нерезидентах

Таблица 10.1

Номер строки	Наименование показателя	На 31.12.2021			На 31.12.2020		
		Полная балансовая стоимость	Оценочный резерв под ожидаемые кредитные убытки	Балансовая стоимость	Полная балансовая стоимость	Оценочный резерв под ожидаемые кредитные убытки	Балансовая стоимость
	2	3	4	5	6	7	8
1	Долговые ценные бумаги кредитных организаций и банков-нерезидентов, оцениваемые по амортизированной стоимости	0	0	0	0	0	0
2	Депозиты в кредитных организациях и банках-нерезидентах, оцениваемые по амортизированной стоимости, в том числе:	0	0	0	0	0	0
3	субординированные депозиты	0	0	0	0	0	0
4	Средства на клиринговых банковских счетах для исполнения обязательств и индивидуального клирингового обеспечения	0	0	0	0	0	0
5	Средства на клиринговых банковских счетах коллективного клирингового обеспечения (гарантийный фонд)	0	0	0	0	0	0
6	Средства клирингового обеспечения (гарантийный фонд), размещенные во вклады в кредитных организациях	0	0	0	0	0	0
7	Средства индивидуального клирингового обеспечения, размещенные во вклады в кредитных организациях	0	0	0	0	0	0
8	Средства в клиринговых организациях, предназначенные для исполнения обязательств, допущенных к клирингу, и индивидуального клирингового обеспечения	0	0	0	0	0	0
9	Средства в клиринговых организациях, предназначенные для коллективного клирингового обеспечения (гарантийный фонд)	0	0	0	0	0	0
10	Сделки обратного репо с кредитными организациями и банками-нерезидентами	0	0	0	0	0	0
11	Расчеты доверителей (комитентов) по брокерским операциям с ценными бумагами и другими финансовыми активами	5 630 938,79	101 302,21	5 529 636,58	15 843 006,49	330 717,11	15 512 289,38
12	Прочее	0	0	0	0	0	0
13	Итого	5 630 938,79	101 302,21	5 529 636,58	15 843 006,49	330 717,11	15 512 289,38

10.1.1. По состоянию на 31.12.2021 года у некредитной финансовой организации были остатки средств в 7 кредитных организациях и банках-нерезидентах с общей суммой средств, превышающей 5 530 тысяч рублей. По состоянию на 31.12.2020 года у некредитной финансовой организации были остатки средств: в 7 кредитных организациях и банках-нерезидентах с общей суммой средств, превышающей 15 512 тысяч рублей.

10.1.2. Информация о кредитном качестве средств в кредитных организациях и банках-нерезидентах раскрывается в таблице 52.4 примечания 52 настоящего приложения.


10.1.3. Информация об оценочной справедливой стоимости средств в кредитных организациях и банках-нерезидентах раскрывается в примечании 56 настоящего приложения.



**Выверка изменений полной балансовой стоимости средств
в кредитных организациях и банках-нерезидентах 2021 г.**

Таблица 10.2

Номер строки	Наименование показателя	Долговые ценные бумаги кредитных организаций и банков-нерезидентов	Депозиты в кредитных организациях и банках-нерезидентах	Средства на клиринговых банковских счетах для исполнения обязательств и индивидуального клирингового обеспечения	Средства на клиринговых банковских счетах коллективного клирингового обеспечения (гарантийный фонд)	Средства коллективного клирингового обеспечения (гарантийный фонд), размещенные во вклады в кредитных организациях	Средства индивидуального клирингового обеспечения, размещенные во вклады в кредитных организациях	Средства в клиринговых организациях, предназначенные для исполнения обязательств, допущенных к клирингу, и индивидуального клирингового обеспечения	Средства в клиринговых организациях, предназначенные для коллективного клирингового обеспечения (гарантийный фонд)	Сделки обратного репо с кредитными организациями и банками-нерезидентами	Расчеты доверителей (комитентов) по брокерским операциям с ценными бумагами и другими финансовыми активами	Прочие средства	Итого
1	2	3	4	5	6	7	8	9	10	11	12	13	14
1	Полная балансовая стоимость по состоянию на начало отчетного периода, в том числе:	0	0	0	0	0	0	0	0	0	15 843 006,49	0	15 843 006,49
2	финансовые активы, кредитные убытки по которым ожидаются в течение 12 месяцев	0	0	0	0	0	0	0	0	0	15 843 006,49	0	15 843 006,49
3	финансовые активы, кредитные убытки по которым ожидаются в течение всего срока жизни (коллективная оценка)	0	0	0	0	0	0	0	0	0	0	0	0
4	финансовые активы, кредитные убытки по которым ожидаются в течение всего срока жизни (индивидуальная оценка)	0	0	0	0	0	0	0	0	0	0	0	0
5	кредитно-обесцененные финансовые активы	0	0	0	0	0	0	0	0	0	0	0	0
6	Поступление финансовых активов, в том числе:	0	0	0	0	0	0	0	0	0	50 328 375,58	0	50 328 375,58
7	финансовые активы, кредитные убытки по которым ожидаются в течение 12 месяцев	0	0	0	0	0	0	0	0	0	50 328 375,58	0	50 328 375,58
8	финансовые активы, кредитные убытки по которым ожидаются в течение всего срока жизни (коллективная оценка)	0	0	0	0	0	0	0	0	0	0	0	0
9	финансовые активы, кредитные убытки по которым ожидаются в течение всего срока жизни (индивидуальная оценка)	0	0	0	0	0	0	0	0	0	0	0	0
10	кредитно-обесцененные финансовые активы	0	0	0	0	0	0	0	0	0	0	0	0
11	Прекращение признания финансовых активов, в том числе:	0	0	0	0	0	0	0	0	0	(60 421 309,24)	0	(60 421 309,24)
12	финансовые активы, кредитные убытки по которым ожидаются в течение 12 месяцев	0	0	0	0	0	0	0	0	0	(60 421 309,24)	0	(60 421 309,24)
13	финансовые активы, кредитные убытки по которым ожидаются в течение всего срока жизни (коллективная оценка)	0	0	0	0	0	0	0	0	0	0	0	0
14	финансовые активы, кредитные убытки по которым ожидаются в течение всего срока жизни (индивидуальная оценка)	0	0	0	0	0	0	0	0	0	0	0	0
15	кредитно-обесцененные финансовые активы	0	0	0	0	0	0	0	0	0	0	0	0
16	Списание финансовых активов, в том числе:	0	0	0	0	0	0	0	0	0	0	0	0
17	финансовые активы, кредитные убытки по которым ожидаются в течение 12 месяцев	0	0	0	0	0	0	0	0	0	0	0	0
18	финансовые активы, кредитные убытки по которым ожидаются в течение всего срока жизни (коллективная оценка)	0	0	0	0	0	0	0	0	0	0	0	0
19	финансовые активы, кредитные убытки по которым ожидаются в течение всего срока жизни (индивидуальная оценка)	0	0	0	0	0	0	0	0	0	0	0	0
20	кредитно-обесцененные финансовые активы	0	0	0	0	0	0	0	0	0	0	0	0
21	Изменения в результате модификации, которая не привела к прекращению признания финансового актива, в том числе:	0	0	0	0	0	0	0	0	0	0	0	0
22	финансовые активы, кредитные убытки по которым ожидаются в течение 12 месяцев	0	0	0	0	0	0	0	0	0	0	0	0
23	финансовые активы, кредитные убытки по которым ожидаются в течение всего срока жизни (коллективная оценка)	0	0	0	0	0	0	0	0	0	0	0	0
24	финансовые активы, кредитные убытки по которым ожидаются в течение всего срока жизни (индивидуальная оценка)	0	0	0	0	0	0	0	0	0	0	0	0
25	кредитно-обесцененные финансовые активы	0	0	0	0	0	0	0	0	0	0	0	0
26	Изменение порядка определения оценочного резерва под ожидаемые кредитные убытки, в том числе:	0	0	0	0	0	0	0	0	0	0	0	0
27	финансовые активы, кредитные убытки по которым ожидаются в течение 12 месяцев	0	0	0	0	0	0	0	0	0	0	0	0
28	финансовые активы, кредитные убытки по которым ожидаются в течение всего срока жизни (коллективная оценка)	0	0	0	0	0	0	0	0	0	0	0	0
29	финансовые активы, кредитные убытки по которым ожидаются в течение всего срока жизни (индивидуальная оценка)	0	0	0	0	0	0	0	0	0	0	0	0


ДЛЯ АУДИТОРСКОГО ЗАКЛЮЧЕНИЯ

30	кредитно-обесцененные финансовые активы	0	0	0	0	0	0	0	0	0	0	0	0
31	Прочие изменения, в том числе:	0	0	0	0	0	0	0	0	0	0	0	0
32	финансовые активы, кредитные убытки по которым ожидаются в течение 12 месяцев	0	0	0	0	0	0	0	0	(119 134,04)	0	(119 134,04)	0
33	финансовые активы, кредитные убытки по которым ожидаются в течение всего срока жизни (коллективная оценка)	0	0	0	0	0	0	0	0	(119 134,04)	0	(119 134,04)	0
34	финансовые активы, кредитные убытки по которым ожидаются в течение всего срока жизни (индивидуальная оценка)	0	0	0	0	0	0	0	0	0	0	0	0
35	кредитно-обесцененные финансовые активы	0	0	0	0	0	0	0	0	0	0	0	0
36	Полная балансовая стоимость по состоянию на конец отчетного периода, в том числе:	0	0	0	0	0	0	0	0	0	0	0	0
37	финансовые активы, кредитные убытки по которым ожидаются в течение 12 месяцев	0	0	0	0	0	0	0	0	5 630 938,79	0	5 630 938,79	0
38	финансовые активы, кредитные убытки по которым ожидаются в течение всего срока жизни (коллективная оценка)	0	0	0	0	0	0	0	0	5 630 938,79	0	5 630 938,79	0
39	финансовые активы, кредитные убытки по которым ожидаются в течение всего срока жизни (индивидуальная оценка)	0	0	0	0	0	0	0	0	0	0	0	0
40	кредитно-обесцененные финансовые активы	0	0	0	0	0	0	0	0	0	0	0	0

Пояснения к таблице

Финбюро ДЛЯ АУДИТОРСКОГО
Внешаудит ЗАКЛЮЧЕНИЯ

Выверка изменений полной балансовой стоимости средств
в кредитных организациях и банках-нерезидентах 2020 г.

Таблица 10.2

Номер строки	Наименование показателя	Долговые ценные бумаги кредитных организаций и банков-нерезидентов	Депозиты в кредитных организациях и банках-нерезидентах	Средства на клиринговых банковских счетах для исполнения обязательств и индивидуального клирингового обеспечения	Средства на клиринговых банковских счетах коллективного клирингового обеспечения (гарантийный фонд)	Средства коллективного клирингового обеспечения (гарантийный фонд), размещенные во вклады в кредитных организациях	Средства индивидуального клирингового обеспечения, размещенные во вклады в кредитных организациях	Средства в клиринговых организациях, предназначенные для исполнения обязательств, допущенных к клирингу, и индивидуального клирингового обеспечения	Средства в клиринговых организациях, предназначенные для коллективного клирингового обеспечения (гарантийный фонд)	Сделки обратного репо с кредитными организациями и банками-нерезидентами	Расчеты дебиторов (комитентов) по брокерским операциям с ценными бумагами и другими финансовыми активами	Прочие средства	Итого
1	2	3	4	5	6	7	8	9	10	11	12	13	14
1	Полная балансовая стоимость по состоянию на начало отчетного периода, в том числе:	0	0	0	0	0	0	0	0	0	15 107 316,59	0	15 107 316,59
2	финансовые активы, кредитные убытки по которым ожидаются в течение 12 месяцев	0	0	0	0	0	0	0	0	0	15 107 316,59	0	15 107 316,59
3	финансовые активы, кредитные убытки по которым ожидаются в течение всего срока жизни (коллективная оценка)	0	0	0	0	0	0	0	0	0	0	0	0
4	финансовые активы, кредитные убытки по которым ожидаются в течение всего срока жизни (индивидуальная оценка)	0	0	0	0	0	0	0	0	0	0	0	0
5	кредитно-обесцененные финансовые активы	0	0	0	0	0	0	0	0	0	0	0	0
6	Поступление финансовых активов, в том числе:	0	0	0	0	0	0	0	0	0	307 385 309,49	0	307 385 309,49
7	финансовые активы, кредитные убытки по которым ожидаются в течение 12 месяцев	0	0	0	0	0	0	0	0	0	307 385 309,49	0	307 385 309,49
8	финансовые активы, кредитные убытки по которым ожидаются в течение всего срока жизни (коллективная оценка)	0	0	0	0	0	0	0	0	0	0	0	0
9	финансовые активы, кредитные убытки по которым ожидаются в течение всего срока жизни (индивидуальная оценка)	0	0	0	0	0	0	0	0	0	0	0	0
10	кредитно-обесцененные финансовые активы	0	0	0	0	0	0	0	0	0	0	0	0
11	Прекращение признания финансовых активов, в том числе:	0	0	0	0	0	0	0	0	0	(307 888 321,51)	0	(307 888 321,51)
12	финансовые активы, кредитные убытки по которым ожидаются в течение 12 месяцев	0	0	0	0	0	0	0	0	0	(307 888 321,51)	0	(307 888 321,51)
13	финансовые активы, кредитные убытки по которым ожидаются в течение всего срока жизни (коллективная оценка)	0	0	0	0	0	0	0	0	0	0	0	0
14	финансовые активы, кредитные убытки по которым ожидаются в течение всего срока жизни (индивидуальная оценка)	0	0	0	0	0	0	0	0	0	0	0	0
15	кредитно-обесцененные финансовые активы	0	0	0	0	0	0	0	0	0	0	0	0
16	Списание финансовых активов, в том числе:	0	0	0	0	0	0	0	0	0	0	0	0
17	финансовые активы, кредитные убытки по которым ожидаются в течение 12 месяцев	0	0	0	0	0	0	0	0	0	0	0	0
18	финансовые активы, кредитные убытки по которым ожидаются в течение всего срока жизни (коллективная оценка)	0	0	0	0	0	0	0	0	0	0	0	0
19	финансовые активы, кредитные убытки по которым ожидаются в течение всего срока жизни (индивидуальная оценка)	0	0	0	0	0	0	0	0	0	0	0	0
20	кредитно-обесцененные финансовые активы	0	0	0	0	0	0	0	0	0	0	0	0
21	Изменения в результате модификации, которая не привела к прекращению признания финансового актива, в том числе:	0	0	0	0	0	0	0	0	0	0	0	0
22	финансовые активы, кредитные убытки по которым ожидаются в течение 12 месяцев	0	0	0	0	0	0	0	0	0	0	0	0
23	финансовые активы, кредитные убытки по которым ожидаются в течение всего срока жизни (коллективная оценка)	0	0	0	0	0	0	0	0	0	0	0	0
24	финансовые активы, кредитные убытки по которым ожидаются в течение всего срока жизни (индивидуальная оценка)	0	0	0	0	0	0	0	0	0	0	0	0
25	кредитно-обесцененные финансовые активы	0	0	0	0	0	0	0	0	0	0	0	0
26	Изменение порядка определения оценочного резерва под ожидаемые кредитные убытки, в том числе:	0	0	0	0	0	0	0	0	0	0	0	0
27	Финансовые активы, кредитные убытки по которым ожидаются в течение 12 месяцев	0	0	0	0	0	0	0	0	0	0	0	0
28	финансовые активы, кредитные убытки по которым ожидаются в течение всего срока жизни (коллективная оценка)	0	0	0	0	0	0	0	0	0	0	0	0
29	финансовые активы, кредитные убытки по которым ожидаются в течение всего срока жизни (индивидуальная оценка)	0	0	0	0	0	0	0	0	0	0	0	0

Финбюро
Внешаудит
для аудиторского
ЗАКЛЮЧЕНИЯ

30	кредитно-обесцененные финансовые активы	0	0	0	0	0	0	0	0	0	0	0	0	0	0	0	0	0	0
31	Прочие изменения, в том числе:	0	0	0	0	0	0	0	0	0	0	0	0	0	0	0	0	0	0
32	финансовые активы, кредитные убытки по которым ожидаются в течение 12 месяцев	0	0	0	0	0	0	0	0	0	0	0	0	0	0	0	0	0	0
33	финансовые активы, кредитные убытки по которым ожидаются в течение всего срока жизни (коллективная оценка)	0	0	0	0	0	0	0	0	0	0	0	0	0	0	0	0	0	0
34	финансовые активы, кредитные убытки по которым ожидаются в течение всего срока жизни (индивидуальная оценка)	0	0	0	0	0	0	0	0	0	0	0	0	0	0	0	0	0	0
35	кредитно-обесцененные финансовые активы	0	0	0	0	0	0	0	0	0	0	0	0	0	0	0	0	0	0
36	Полная балансовая стоимость по состоянию на конец отчетного периода, в том числе:	0	0	0	0	0	0	0	0	0	0	0	0	0	0	0	0	0	0
37	финансовые активы, кредитные убытки по которым ожидаются в течение 12 месяцев	0	0	0	0	0	0	0	0	0	0	0	0	0	0	0	0	0	0
38	финансовые активы, кредитные убытки по которым ожидаются в течение всего срока жизни (коллективная оценка)	0	0	0	0	0	0	0	0	0	0	0	0	0	0	0	0	0	0
39	финансовые активы, кредитные убытки по которым ожидаются в течение всего срока жизни (индивидуальная оценка)	0	0	0	0	0	0	0	0	0	0	0	0	0	0	0	0	0	0
40	кредитно-обесцененные финансовые активы	0	0	0	0	0	0	0	0	0	0	0	0	0	0	0	0	0	0

Выборка изменений оценочного резерва под ожидаемые кредитные убытки по средствам в кредитных организациях и банках-нерезидентах

Таблица 10.3

Номер строки	Наименование показателя	Долговые ценные бумаги кредитных организаций и банков-нерезидентов	Депозиты в кредитных организациях и банках-нерезидентах	Средства на клиринговых банковских счетах для исполнения обязательств и индивидуального клирингового обеспечения	Средства на клиринговых банковских счетах коллективного клирингового обеспечения (гарантийный фонд)	Средства клирингового обеспечения (гарантийный фонд), размещенные во вклады в кредитных организациях	Средства индивидуального клирингового обеспечения, размещенные во вклады в кредитных организациях	Средства в клиринговых организациях, предназначенные для исполнения обязательств, допущенных к клирингу, и индивидуального обеспечения	Средства в клиринговых организациях, предназначенные для коллективного клирингового обеспечения (гарантийный фонд)	Сделки обратного репо с кредитными организациями и банками-нерезидентами	Расчеты доверителей (комитентов) по брокерским операциям с ценными бумагами и другими финансовыми активами	Прочие средства	Итого
1	2	3	4	5	6	7	8	9	10	11	12	13	14
1	Оценочный резерв под ожидаемые кредитные убытки по состоянию на начало отчетного периода, в том числе:	0	0	0	0	0	0	0	0	0	330 717,11	0	330 717,11
2	финансовые активы, кредитные убытки по которым ожидаются в течение 12 месяцев	0	0	0	0	0	0	0	0	0	330 717,11	0	330 717,11
3	финансовые активы, кредитные убытки по которым ожидаются в течение всего срока жизни (коллективная оценка)	0	0	0	0	0	0	0	0	0	0	0	0
4	финансовые активы, кредитные убытки по которым ожидаются в течение всего срока жизни (индивидуальная оценка)	0	0	0	0	0	0	0	0	0	0	0	0
5	кредитно-обесцененные финансовые активы	0	0	0	0	0	0	0	0	0	0	0	0
6	Поступление финансовых активов, в том числе:	0	0	0	0	0	0	0	0	0	95 933,50	0	95 933,50
7	финансовые активы, кредитные убытки по которым ожидаются в течение 12 месяцев	0	0	0	0	0	0	0	0	0	95 933,50	0	95 933,50
8	финансовые активы, кредитные убытки по которым ожидаются в течение всего срока жизни (коллективная оценка)	0	0	0	0	0	0	0	0	0	0	0	0
9	финансовые активы, кредитные убытки по которым ожидаются в течение всего срока жизни (индивидуальная оценка)	0	0	0	0	0	0	0	0	0	0	0	0
10	кредитно-обесцененные финансовые активы	0	0	0	0	0	0	0	0	0	0	0	0
11	Прекращение признания финансовых активов, в том числе:	0	0	0	0	0	0	0	0	0	(325 348,40)	0	(325 348,40)
12	финансовые активы, кредитные убытки по которым ожидаются в течение 12 месяцев	0	0	0	0	0	0	0	0	0	(325 348,40)	0	(325 348,40)
13	финансовые активы, кредитные убытки по которым ожидаются в течение всего срока жизни (коллективная оценка)	0	0	0	0	0	0	0	0	0	0	0	0
14	финансовые активы, кредитные убытки по которым ожидаются в течение всего срока жизни (индивидуальная оценка)	0	0	0	0	0	0	0	0	0	0	0	0
15	кредитно-обесцененные финансовые активы	0	0	0	0	0	0	0	0	0	0	0	0
16	Списание финансовых активов, в том числе:	0	0	0	0	0	0	0	0	0	0	0	0
17	финансовые активы, кредитные убытки по которым ожидаются в течение 12 месяцев	0	0	0	0	0	0	0	0	0	0	0	0
18	финансовые активы, кредитные убытки по которым ожидаются в течение всего срока жизни (коллективная оценка)	0	0	0	0	0	0	0	0	0	0	0	0
19	финансовые активы, кредитные убытки по которым ожидаются в течение всего срока жизни (индивидуальная оценка)	0	0	0	0	0	0	0	0	0	0	0	0
20	кредитно-обесцененные финансовые активы	0	0	0	0	0	0	0	0	0	0	0	0
21	Изменения в результате модификации, которая не привела к прекращению признания финансового актива, в том числе:	0	0	0	0	0	0	0	0	0	0	0	0
22	финансовые активы, кредитные убытки по которым ожидаются в течение 12 месяцев	0	0	0	0	0	0	0	0	0	0	0	0
23	финансовые активы, кредитные убытки по которым ожидаются в течение всего срока жизни (коллективная оценка)	0	0	0	0	0	0	0	0	0	0	0	0
24	финансовые активы, кредитные убытки по которым ожидаются в течение всего срока жизни (индивидуальная оценка)	0	0	0	0	0	0	0	0	0	0	0	0
25	кредитно-обесцененные финансовые активы	0	0	0	0	0	0	0	0	0	0	0	0
26	Изменение порядка определения оценочного резерва под ожидаемые кредитные убытки, в том числе:	0	0	0	0	0	0	0	0	0	0	0	0
27	финансовые активы, кредитные убытки по которым ожидаются в течение 12 месяцев	0	0	0	0	0	0	0	0	0	0	0	0
28	финансовые активы, кредитные убытки по которым ожидаются в течение всего срока жизни (коллективная оценка)	0	0	0	0	0	0	0	0	0	0	0	0
29	финансовые активы, кредитные убытки по которым ожидаются в течение всего срока жизни (индивидуальная оценка)	0	0	0	0	0	0	0	0	0	0	0	0

Специальное заключение
для аудиторского заключения

ИИ

**Выверка изменений оценочного резерва под ожидаемые кредитные убытки по средствам
в кредитных организациях и банках-нерезидентах**

Таблица 10.3

Номер строки	Наименование показателя	Договые ценные бумаги кредитных организаций и банков-нерезидентов	Депозиты в кредитных организациях и банках-нерезидентах	Средства на клиринговых банковских счетах для исполнения обязательств и индивидуального клирингового обеспечения	Средства на клиринговых банковских счетах коллективного клирингового обеспечения (гарантийный фонд)	Средства клирингового обеспечения (гарантийный фонд), размещенные во вклады в кредитных организациях	Средства индивидуального клирингового обеспечения, размещенные во вклады в кредитных организациях	Средства в клиринговых организациях, предназначенные для исполнения обязательств, допущенных к клирингу, и индивидуального клирингового обеспечения	Средства в клиринговых организациях, предназначенные для коллективного клирингового обеспечения (гарантийный фонд)	Сделки обратного репо с кредитными организациями и банками-нерезидентами	Расчеты доверителей (комитентов) по брокерским операциям с ценными бумагами и другими финансовыми активами	Прочие средства	Итого
1	2	3	4	5	6	7	8	9	10	11	12	13	14
1	Оценочный резерв под ожидаемые кредитные убытки по состоянию на начало отчетного периода, в том числе:	0	0	0	0	0	0	0	0	0	241 405,16	0	241 405,16
2	финансовые активы, кредитные убытки по которым ожидаются в течение 12 месяцев	0	0	0	0	0	0	0	0	0	241 405,16	0	241 405,16
3	финансовые активы, кредитные убытки по которым ожидаются в течение всего срока жизни (коллективная оценка)	0	0	0	0	0	0	0	0	0	0	0	0
4	финансовые активы, кредитные убытки по которым ожидаются в течение всего срока жизни (индивидуальная оценка)	0	0	0	0	0	0	0	0	0	0	0	0
5	кредитно-обесцененные финансовые активы	0	0	0	0	0	0	0	0	0	0	0	0
6	Поступление финансовых активов, в том числе:	0	0	0	0	0	0	0	0	0	697 011,38	0	697 011,38
7	финансовые активы, кредитные убытки по которым ожидаются в течение 12 месяцев	0	0	0	0	0	0	0	0	0	697 011,38	0	697 011,38
8	финансовые активы, кредитные убытки по которым ожидаются в течение всего срока жизни (коллективная оценка)	0	0	0	0	0	0	0	0	0	0	0	0
9	финансовые активы, кредитные убытки по которым ожидаются в течение всего срока жизни (индивидуальная оценка)	0	0	0	0	0	0	0	0	0	0	0	0
10	кредитно-обесцененные финансовые активы	0	0	0	0	0	0	0	0	0	0	0	0
11	Прекращение признания финансовых активов, в том числе:	0	0	0	0	0	0	0	0	0	(607 699,43)	0	(607 699,43)
12	финансовые активы, кредитные убытки по которым ожидаются в течение 12 месяцев	0	0	0	0	0	0	0	0	0	(607 699,43)	0	(607 699,43)
13	финансовые активы, кредитные убытки по которым ожидаются в течение всего срока жизни (коллективная оценка)	0	0	0	0	0	0	0	0	0	0	0	0
14	финансовые активы, кредитные убытки по которым ожидаются в течение всего срока жизни (индивидуальная оценка)	0	0	0	0	0	0	0	0	0	0	0	0
15	кредитно-обесцененные финансовые активы	0	0	0	0	0	0	0	0	0	0	0	0
16	Списание финансовых активов, в том числе:	0	0	0	0	0	0	0	0	0	0	0	0
17	финансовые активы, кредитные убытки по которым ожидаются в течение 12 месяцев	0	0	0	0	0	0	0	0	0	0	0	0
18	финансовые активы, кредитные убытки по которым ожидаются в течение всего срока жизни (коллективная оценка)	0	0	0	0	0	0	0	0	0	0	0	0
19	финансовые активы, кредитные убытки по которым ожидаются в течение всего срока жизни (индивидуальная оценка)	0	0	0	0	0	0	0	0	0	0	0	0
20	кредитно-обесцененные финансовые активы	0	0	0	0	0	0	0	0	0	0	0	0
21	Изменения в результате модификации, которая не привела к прекращению признания финансового актива, в том числе:	0	0	0	0	0	0	0	0	0	0	0	0
22	финансовые активы, кредитные убытки по которым ожидаются в течение 12 месяцев	0	0	0	0	0	0	0	0	0	0	0	0
23	финансовые активы, кредитные убытки по которым ожидаются в течение всего срока жизни (коллективная оценка)	0	0	0	0	0	0	0	0	0	0	0	0
24	финансовые активы, кредитные убытки по которым ожидаются в течение всего срока жизни (индивидуальная оценка)	0	0	0	0	0	0	0	0	0	0	0	0
25	кредитно-обесцененные финансовые активы	0	0	0	0	0	0	0	0	0	0	0	0
26	Изменение порядка определения оценочного резерва под ожидаемые кредитные убытки, в том числе:	0	0	0	0	0	0	0	0	0	0	0	0
27	финансовые активы, кредитные убытки по которым ожидаются в течение 12 месяцев	0	0	0	0	0	0	0	0	0	0	0	0
28	финансовые активы, кредитные убытки по которым ожидаются в течение всего срока жизни (коллективная оценка)	0	0	0	0	0	0	0	0	0	0	0	0
29	финансовые активы, кредитные убытки по которым ожидаются в течение всего срока жизни (индивидуальная оценка)	0	0	0	0	0	0	0	0	0	0	0	0

Финбюро
БизнесАудит
ДЛЯ АУДИТОРСКОГО
ЗАКЛЮЧЕНИЯ

Дебиторская задолженность

Таблица 12.1

Номер строки	Наименование показателя	На 31.12.2021			На 31.12.2020		
		Полная балансовая стоимость	Оценочный резерв под ожидаемые кредитные убытки	Балансовая стоимость	Полная балансовая стоимость	Оценочный резерв под ожидаемые кредитные убытки	Балансовая стоимость
1	2	3	4	5	6	7	8
1	Расчеты по начисленным доходам по акциям, долям, паям	0	0	0	0	0	0
2	Дебиторская задолженность клиентов	2 674 767,15	162 144,96	2 512 622,19	2 534 838,75	96 217,06	2 438 621,69
3	Расчеты с валютными и фондовыми биржами	0	0	0	0	0	0
4	Расчеты по конверсионным операциям, производным финансовым инструментам, операциям с ценными бумагами	0	0	0	0	0	0
5	Дебиторская задолженность по финансовой аренде	0	0	0	0	0	0
6	Прочая дебиторская задолженность	589 951,29	82 259,94	507 691,35	29 427,11	0	29 427,11
7	Итого	3 264 718,44	244 404,90	3 020 313,54	2 564 265,86	96 217,06	2 468 048,80

12.1.1. Дебиторская задолженность клиентов представлена задолженностью клиентов по брокерской, депозитарной и деятельности по доверительному управлению по состоянию на 31.12.2021 г. в размере 3 265 тысяч рублей (на 31.12.2020 г.: 2 564 тысяч рублей).

12.1.2. Информация об оценочной справедливой стоимости дебиторской задолженности раскрывается в примечании 56 настоящего приложения.



**Выверка изменений полной балансовой стоимости
дебиторской задолженности 2021 г.**

Таблица 12.2

Номер строки	Наименование показателя	Дебиторская задолженность клиентов	Расчеты с валютными и фондовыми биржами	Расчеты по конверсионным операциям, производным финансовым инструментам, операциям с ценными бумагами	Дебиторская задолженность по финансовой аренде	Прочая дебиторская задолженность	Итого
1	2	3	4	5	6	7	8
1	Полная балансовая стоимость по состоянию на начало отчетного периода, в том числе:	2 534 838,75	0	0	0	29 427,11	2 564 265,86
2	финансовые активы, кредитные убытки по которым ожидаются в течение 12 месяцев	0	0	0	0	0	0
3	финансовые активы, кредитные убытки по которым ожидаются в течение всего срока жизни (коллективная оценка)	2 534 838,75	0	0	0	29 427,11	2 564 265,86
4	финансовые активы, кредитные убытки по которым ожидаются в течение всего срока жизни (индивидуальная оценка)	0	0	0	0	0	0
5	кредитно-обесцененные финансовые активы	0	0	0	0	0	0
6	Поступление финансовых активов, в том числе:	27 528 291,71	546,00	22 829 928,49	0	5 326 207,08	55 684 973,28
7	финансовые активы, кредитные убытки по которым ожидаются в течение 12 месяцев	0	0	0	0	0	0
8	финансовые активы, кредитные убытки по которым ожидаются в течение всего срока жизни (коллективная оценка)	27 528 291,71	546,00	22 829 928,49	0	5 326 207,08	55 684 973,28
9	финансовые активы, кредитные убытки по которым ожидаются в течение всего срока жизни (индивидуальная оценка)	0	0	0	0	0	0
10	кредитно-обесцененные финансовые активы	0	0	0	0	0	0
11	Прекращение признания финансовых активов, в том числе:	(27 320 640,29)	(546,00)	(22 829 928,49)	0	(4 763 035,77)	(54 914 150,55)
12	финансовые активы, кредитные убытки по которым ожидаются в течение 12 месяцев	0	0	0	0	0	0
13	финансовые активы, кредитные убытки по которым ожидаются в течение всего срока жизни (коллективная оценка)	(27 320 640,29)	(546,00)	(22 829 928,49)	0	(4 763 035,77)	(54 914 150,55)
14	финансовые активы, кредитные убытки по которым ожидаются в течение всего срока жизни (индивидуальная оценка)	0	0	0	0	0	0
15	кредитно-обесцененные финансовые активы	0	0	0	0	0	0
16	Списание финансовых активов, в том числе:	0	0	0	0	0	0
17	финансовые активы, кредитные убытки по которым ожидаются в течение 12 месяцев	0	0	0	0	0	0



Финбюро для аудиторского заключения

18	финансовые активы, кредитные убытки по которым ожидаются в течение всего срока жизни (коллективная оценка)	0	0	0	0	0	0
19	финансовые активы, кредитные убытки по которым ожидаются в течение всего срока жизни (индивидуальная оценка)	0	0	0	0	0	0
20	кредитно-обесцененные финансовые активы	0	0	0	0	0	0
21	Изменения в результате модификации, которая не привела к прекращению признания финансового актива, в том числе:	0	0	0	0	0	0
22	финансовые активы, кредитные убытки по которым ожидаются в течение 12 месяцев	0	0	0	0	0	0
23	финансовые активы, кредитные убытки по которым ожидаются в течение всего срока жизни (коллективная оценка)	0	0	0	0	0	0
24	финансовые активы, кредитные убытки по которым ожидаются в течение всего срока жизни (индивидуальная оценка)	0	0	0	0	0	0
25	кредитно-обесцененные финансовые активы	0	0	0	0	0	0
26	Изменение порядка определения оценочного резерва под ожидаемые кредитные убытки, в том числе:	0	0	0	0	0	0
27	финансовые активы, кредитные убытки по которым ожидаются в течение 12 месяцев	0	0	0	0	0	0
28	финансовые активы, кредитные убытки по которым ожидаются в течение всего срока жизни (коллективная оценка)	0	0	0	0	0	0
29	финансовые активы, кредитные убытки по которым ожидаются в течение всего срока жизни (индивидуальная оценка)	0	0	0	0	0	0
30	кредитно-обесцененные финансовые активы	0	0	0	0	0	0
31	Прочие изменения, в том числе:	(67 723,02)	0	0	0	(2 647,13)	(70 370,15)
32	финансовые активы, кредитные убытки по которым ожидаются в течение 12 месяцев	0	0	0	0	0	0
33	финансовые активы, кредитные убытки по которым ожидаются в течение всего срока жизни (коллективная оценка)	(67 723,02)	0	0	0	(2 647,13)	(70 370,15)
34	финансовые активы, кредитные убытки по которым ожидаются в течение всего срока жизни (индивидуальная оценка)	0	0	0	0	0	0
35	кредитно-обесцененные финансовые активы	0	0	0	0	0	0
36	Полная балансовая стоимость по состоянию на отчетную дату, в том числе:	2 674 767,15	0	0	0	589 951,29	3 264 718,44
37	финансовые активы, кредитные убытки по которым ожидаются в течение 12 месяцев	0	0	0	0	0	0

Экспертное заключение
 для аудиторского
 заключения

38	финансовые активы, кредитные убытки по которым ожидаются в течение всего срока жизни (коллективная оценка)	2 674 767,15	0	0	0	589 951,29	3 264 718,44
39	финансовые активы, кредитные убытки по которым ожидаются в течение всего срока жизни (индивидуальная оценка)	0	0	0	0	0	0
40	кредитно-обесцененные финансовые активы	0	0	0	0	0	0

Финбюро Для АУДИТОРСКОГО
Внешаудит ЗАКЛЮЧЕНИЯ

**Выверка изменений полной балансовой стоимости
дебиторской задолженности 2020 г.**

Таблица 12.2

Номер строки	Наименование показателя	Дебиторская задолженность клиентов	Расчеты с валютными и фондовыми биржами	Расчеты по конверсионным операциям, производным финансовым инструментам, операциям с ценными бумагами	Дебиторская задолженность по финансовой аренде	Прочая дебиторская задолженность	Итого
1	2	3	4	5	6	7	8
1	Полная балансовая стоимость по состоянию на начало отчетного периода, в том числе:	939 188,36	0	0	0	2 750,00	941 938,36
2	финансовые активы, кредитные убытки по которым ожидаются в течение 12 месяцев	0	0	0	0	0	0
3	финансовые активы, кредитные убытки по которым ожидаются в течение всего срока жизни (коллективная оценка)	939 188,36	0	0	0	2 750,00	941 938,36
4	финансовые активы, кредитные убытки по которым ожидаются в течение всего срока жизни (индивидуальная оценка)	0	0	0	0	0	0
5	кредитно-обесцененные финансовые активы	0	0	0	0	0	0
6	Поступление финансовых активов, в том числе:	15 224 224,61	0	56 376 781,91	0	343 018,99	71 944 025,51
7	финансовые активы, кредитные убытки по которым ожидаются в течение 12 месяцев	0	0	0	0	0	0
8	финансовые активы, кредитные убытки по которым ожидаются в течение всего срока жизни (коллективная оценка)	15 224 224,61	0	56 376 781,91	0	343 018,99	71 944 025,51
9	финансовые активы, кредитные убытки по которым ожидаются в течение всего срока жизни (индивидуальная оценка)	0	0	0	0	0	0
10	кредитно-обесцененные финансовые активы	0	0	0	0	0	0
11	Прекращение признания финансовых активов, в том числе:	(13 586 437,50)	0	(56 376 781,91)	0	(316 341,88)	(70 279 561,29)
12	финансовые активы, кредитные убытки по которым ожидаются в течение 12 месяцев	0	0	0	0	0	0
13	финансовые активы, кредитные убытки по которым ожидаются в течение всего срока жизни (коллективная оценка)	(13 586 437,50)	0	(56 376 781,91)	0	(316 341,88)	(70 279 561,29)
14	финансовые активы, кредитные убытки по которым ожидаются в течение всего срока жизни (индивидуальная оценка)	0	0	0	0	0	0
15	кредитно-обесцененные финансовые активы	0	0	0	0	0	0
16	Списание финансовых активов, в том числе:	0	0	0	0	0	0
17	финансовые активы, кредитные убытки по которым ожидаются в течение 12 месяцев	0	0	0	0	0	0


 Проверено для аудиторского заключения

18	финансовые активы, кредитные убытки по которым ожидаются в течение всего срока жизни (коллективная оценка)	0	0	0	0	0	0
19	финансовые активы, кредитные убытки по которым ожидаются в течение всего срока жизни (индивидуальная оценка)	0	0	0	0	0	0
20	кредитно-обесцененные финансовые активы	0	0	0	0	0	0
21	Изменения в результате модификации, которая не привела к прекращению признания финансового актива, в том числе:	0	0	0	0	0	0
22	финансовые активы, кредитные убытки по которым ожидаются в течение 12 месяцев	0	0	0	0	0	0
23	финансовые активы, кредитные убытки по которым ожидаются в течение всего срока жизни (коллективная оценка)	0	0	0	0	0	0
24	финансовые активы, кредитные убытки по которым ожидаются в течение всего срока жизни (индивидуальная оценка)	0	0	0	0	0	0
25	кредитно-обесцененные финансовые активы	0	0	0	0	0	0
26	Изменение порядка определения оценочного резерва под ожидаемые кредитные убытки, в том числе:	0	0	0	0	0	0
27	финансовые активы, кредитные убытки по которым ожидаются в течение 12 месяцев	0	0	0	0	0	0
28	финансовые активы, кредитные убытки по которым ожидаются в течение всего срока жизни (коллективная оценка)	0	0	0	0	0	0
29	финансовые активы, кредитные убытки по которым ожидаются в течение всего срока жизни (индивидуальная оценка)	0	0	0	0	0	0
30	кредитно-обесцененные финансовые активы	0	0	0	0	0	0
31	Прочие изменения, в том числе:	(42 136,72)	0	0	0	0	(42 136,72)
32	финансовые активы, кредитные убытки по которым ожидаются в течение 12 месяцев	0	0	0	0	0	0
33	финансовые активы, кредитные убытки по которым ожидаются в течение всего срока жизни (коллективная оценка)	(42 136,72)	0	0	0	0	(42 136,72)
34	финансовые активы, кредитные убытки по которым ожидаются в течение всего срока жизни (индивидуальная оценка)	0	0	0	0	0	0
35	кредитно-обесцененные финансовые активы	0	0	0	0	0	0
36	Полная балансовая стоимость по состоянию на отчетную дату, в том числе:	2 534 838,75	0	0	0	29 427,11	2 564 265,86
37	финансовые активы, кредитные убытки по которым ожидаются в течение 12 месяцев	0	0	0	0	0	0

Сибирь

СИБИРЬ
ДЛЯ АУДИТОРСКОГО
ЗАКЛЮЧЕНИЯ

38	финансовые активы, кредитные убытки по которым ожидаются в течение всего срока жизни (коллективная оценка)	2 534 838,75	0	0	0	29 427,11	2 564 265,86
39	финансовые активы, кредитные убытки по которым ожидаются в течение всего срока жизни (индивидуальная оценка)	0	0	0	0	0	0
40	кредитно-обесцененные финансовые активы	0	0	0	0	0	0


Сибур **ДЛЯ АУДИТОРСКОГО**
Внешаудит **ЗАКЛЮЧЕНИЯ**

Выверка изменений оценочного резерва под ожидаемые кредитные убытки по дебиторской задолженности 2021 г.

Таблица 12.3

Номер строки	Наименование показателя	Дебиторская задолженность клиентов	Расчеты с валютными и фондовыми биржами	Расчеты по конверсионным операциям, производным финансовым инструментам, операциям с ценными бумагами	Дебиторская задолженность по финансовой аренде	Прочая дебиторская задолженность	Итого
1	2	3	4	5	6	7	8
1	Оценочный резерв под ожидаемые кредитные убытки по состоянию на начало отчетного периода, в том числе:	96 217,06	0	0	0	0	96 217,06
2	финансовые активы, кредитные убытки по которым ожидаются в течение 12 месяцев	0	0	0	0	0	0
3	финансовые активы, кредитные убытки по которым ожидаются в течение всего срока жизни (коллективная оценка)	0	0	0	0	0	0
4	финансовые активы, кредитные убытки по которым ожидаются в течение всего срока жизни (индивидуальная оценка)	0	0	0	0	0	0
5	кредитно-обесцененные финансовые активы	0	0	0	0	0	0
6	Поступление финансовых активов, в том числе:	334 826,70	0	0	0	338 604,88	673 431,58
7	финансовые активы, кредитные убытки по которым ожидаются в течение 12 месяцев	0	0	0	0	0	0
8	финансовые активы, кредитные убытки по которым ожидаются в течение всего срока жизни (коллективная оценка)	334 826,70	0	0	0	338 604,88	673 431,58
9	финансовые активы, кредитные убытки по которым ожидаются в течение всего срока жизни (индивидуальная оценка)	0	0	0	0	0	0
10	кредитно-обесцененные финансовые активы	0	0	0	0	0	0
11	Прекращение признания финансовых активов, в том числе:	(268 898,80)	0	0	0	(256 344,94)	(525 243,74)
12	финансовые активы, кредитные убытки по которым ожидаются в течение 12 месяцев	0	0	0	0	0	0
13	финансовые активы, кредитные убытки по которым ожидаются в течение всего срока жизни (коллективная оценка)	(268 898,80)	0	0	0	(256 344,94)	(525 243,74)
14	финансовые активы, кредитные убытки по которым ожидаются в течение всего срока жизни (индивидуальная оценка)	0	0	0	0	0	0
15	кредитно-обесцененные финансовые активы	0	0	0	0	0	0
16	Списание финансовых активов, в том числе:	0	0	0	0	0	0
17	финансовые активы, кредитные убытки по которым ожидаются в течение 12 месяцев	0	0	0	0	0	0

18	финансовые активы, кредитные убытки по которым ожидаются в течение всего срока жизни (коллективная оценка)	0	0	0	0	0	0
19	финансовые активы, кредитные убытки по которым ожидаются в течение всего срока жизни (индивидуальная оценка)	0	0	0	0	0	0
20	кредитно-обесцененные финансовые активы	0	0	0	0	0	0
21	Изменения в результате модификации, которая не привела к прекращению признания финансового актива, в том числе:	0	0	0	0	0	0
22	финансовые активы, кредитные убытки по которым ожидаются в течение 12 месяцев	0	0	0	0	0	0
23	финансовые активы, кредитные убытки по которым ожидаются в течение всего срока жизни (коллективная оценка)	0	0	0	0	0	0
24	финансовые активы, кредитные убытки по которым ожидаются в течение всего срока жизни (индивидуальная оценка)	0	0	0	0	0	0
25	кредитно-обесцененные финансовые активы	0	0	0	0	0	0
26	Изменение порядка определения оценочного резерва под ожидаемые кредитные убытки, в том числе:	0	0	0	0	0	0
27	финансовые активы, кредитные убытки по которым ожидаются в течение 12 месяцев	0	0	0	0	0	0
28	финансовые активы, кредитные убытки по которым ожидаются в течение всего срока жизни (коллективная оценка)	0	0	0	0	0	0
29	финансовые активы, кредитные убытки по которым ожидаются в течение всего срока жизни (индивидуальная оценка)	0	0	0	0	0	0
30	кредитно-обесцененные финансовые активы	0	0	0	0	0	0
31	Прочие изменения, в том числе:	0	0	0	0	0	0
32	финансовые активы, кредитные убытки по которым ожидаются в течение 12 месяцев	0	0	0	0	0	0
33	финансовые активы, кредитные убытки по которым ожидаются в течение всего срока жизни (коллективная оценка)	0	0	0	0	0	0
34	финансовые активы, кредитные убытки по которым ожидаются в течение всего срока жизни (индивидуальная оценка)	0	0	0	0	0	0
35	кредитно-обесцененные финансовые активы	0	0	0	0	0	0
36	Оценочный резерв под ожидаемые кредитные убытки по состоянию на конец отчетного периода, в том числе:	162 144,96	0	0	0	82 259,94	244 404,90
37	финансовые активы, кредитные убытки по которым ожидаются в течение 12 месяцев	0	0	0	0	0	0

38	финансовые активы, кредитные убытки по которым ожидаются в течение всего срока жизни (коллективная оценка)	162 144,96	0	0	0	82 259,94	244 404,90
39	финансовые активы, кредитные убытки по которым ожидаются в течение всего срока жизни (индивидуальная оценка)	0	0	0	0	0	0
40	кредитно-обесцененные финансовые активы	0	0	0	0	0	0

Выверка изменений оценочного резерва под ожидаемые кредитные убытки по дебиторской задолженности 2020 г.

Таблица 12.3

Номер строки	Наименование показателя	Дебиторская задолженность клиентов	Расчеты с валютными и фондовыми биржами	Расчеты по конверсионным операциям, производным финансовым инструментам, операциям с ценными бумагами	Дебиторская задолженность по финансовой аренде	Прочая дебиторская задолженность	Итого
1	2	3	4	5	6	7	8
1	Оценочный резерв под ожидаемые кредитные убытки по состоянию на начало отчетного периода, в том числе:	88 600,23	0	0	0	2 750,00	91 350,23
2	финансовые активы, кредитные убытки по которым ожидаются в течение 12 месяцев	0	0	0	0	0	0
3	финансовые активы, кредитные убытки по которым ожидаются в течение всего срока жизни (коллективная оценка)	88 600,23	0	0	0	2 750,00	91 350,23
4	финансовые активы, кредитные убытки по которым ожидаются в течение всего срока жизни (индивидуальная оценка)	0	0	0	0	0	0
5	кредитно-обесцененные финансовые активы	0	0	0	0	0	0
6	Поступление финансовых активов, в том числе:	17 712,02	0	0	0	0	17 712,02
7	финансовые активы, кредитные убытки по которым ожидаются в течение 12 месяцев	0	0	0	0	0	0
8	финансовые активы, кредитные убытки по которым ожидаются в течение всего срока жизни (коллективная оценка)	17 712,02	0	0	0	0	17 712,02
9	финансовые активы, кредитные убытки по которым ожидаются в течение всего срока жизни (индивидуальная оценка)	0	0	0	0	0	0
10	кредитно-обесцененные финансовые активы	0	0	0	0	0	0
11	Прекращение признания финансовых активов, в том числе:	(10 095,19)	0	0	0	(2 750,00)	(12 845,19)
12	финансовые активы, кредитные убытки по которым ожидаются в течение 12 месяцев	0	0	0	0	0	0
13	финансовые активы, кредитные убытки по которым ожидаются в течение всего срока жизни (коллективная оценка)	(10 095,19)	0	0	0	(2 750,00)	(12 845,19)
14	финансовые активы, кредитные убытки по которым ожидаются в течение всего срока жизни (индивидуальная оценка)	0	0	0	0	0	0
15	кредитно-обесцененные финансовые активы	0	0	0	0	0	0
16	Списание финансовых активов, в том числе:	0	0	0	0	0	0
17	финансовые активы, кредитные убытки по которым ожидаются в течение 12 месяцев	0	0	0	0	0	0

Синхро для АУДИТОРСКОГО
Внешний аудит ЗАКЛЮЧЕНИЯ

18	финансовые активы, кредитные убытки по которым ожидаются в течение всего срока жизни (коллективная оценка)	0	0	0	0	0	0
19	финансовые активы, кредитные убытки по которым ожидаются в течение всего срока жизни (индивидуальная оценка)	0	0	0	0	0	0
20	кредитно-обесцененные финансовые активы	0	0	0	0	0	0
21	Изменения в результате модификации, которая не привела к прекращению признания финансового актива, в том числе:	0	0	0	0	0	0
22	финансовые активы, кредитные убытки по которым ожидаются в течение 12 месяцев	0	0	0	0	0	0
23	финансовые активы, кредитные убытки по которым ожидаются в течение всего срока жизни (коллективная оценка)	0	0	0	0	0	0
24	финансовые активы, кредитные убытки по которым ожидаются в течение всего срока жизни (индивидуальная оценка)	0	0	0	0	0	0
25	кредитно-обесцененные финансовые активы	0	0	0	0	0	0
26	Изменение порядка определения оценочного резерва под ожидаемые кредитные убытки, в том числе:	0	0	0	0	0	0
27	финансовые активы, кредитные убытки по которым ожидаются в течение 12 месяцев	0	0	0	0	0	0
28	финансовые активы, кредитные убытки по которым ожидаются в течение всего срока жизни (коллективная оценка)	0	0	0	0	0	0
29	финансовые активы, кредитные убытки по которым ожидаются в течение всего срока жизни (индивидуальная оценка)	0	0	0	0	0	0
30	кредитно-обесцененные финансовые активы	0	0	0	0	0	0
31	Прочие изменения, в том числе:	0	0	0	0	0	0
32	финансовые активы, кредитные убытки по которым ожидаются в течение 12 месяцев	0	0	0	0	0	0
33	финансовые активы, кредитные убытки по которым ожидаются в течение всего срока жизни (коллективная оценка)	0	0	0	0	0	0
34	финансовые активы, кредитные убытки по которым ожидаются в течение всего срока жизни (индивидуальная оценка)	0	0	0	0	0	0
35	кредитно-обесцененные финансовые активы	0	0	0	0	0	0
36	Оценочный резерв под ожидаемые кредитные убытки по состоянию на конец отчетного периода, в том числе:	96 217,06	0	0	0	0	96 217,06
37	финансовые активы, кредитные убытки по которым ожидаются в течение 12 месяцев	0	0	0	0	0	0

38	финансовые активы, кредитные убытки по которым ожидаются в течение всего срока жизни (коллективная оценка)	96 217,06	0	0	0	0	96 217,06
39	финансовые активы, кредитные убытки по которым ожидаются в течение всего срока жизни (индивидуальная оценка)	0	0	0	0	0	0
40	кредитно-обесцененные финансовые активы	0	0	0	0	0	0

Нематериальные активы

Таблица 18.1

Номер строки	Наименование показателя	Программное обеспечение	Лицензии и франшизы	Прочее	Итого
1	2	3	4	5	6
1	Стоимость (или оценка) на 31 декабря 2019 г.	0	1 000 000,00	0	1 000 000,00
2	Накопленная амортизация	0	0	0	0
3	Балансовая стоимость на 31 декабря 2019 г.	0	1 000 000,00	0	1 000 000,00
4	Поступление	0	0	0	0
5	Затраты на создание	0	0	0	0
6	Перевод в долгосрочные активы (активы выбывающих групп), классифицированные как предназначенные для продажи	0	0	0	0
7	Выбытие	0	0	0	0
8	Амортизационные отчисления	0	0	0	0
9	Отражение величины обесценения в отчете о финансовых результатах	0	0	0	0
10	Восстановление обесценения в отчете о финансовых результатах	0	0	0	0
11	Переоценка	0	0	0	0
12	Прочее	0	0	0	0
13	Балансовая стоимость на 31 декабря 2020 г.	0	1 000 000,00	0	1 000 000,00
14	Стоимость (или оценка) на 31 декабря 2020 г.	0	1 000 000,00	0	1 000 000,00
15	Накопленная амортизация	0	0	0	0
15.1	Стоимость (или оценка) на 31 декабря 2020 г.	0	1 000 000,00	0	1 000 000,00
15.2	Накопленная амортизация	0	0	0	0
16	Балансовая стоимость на 31 декабря 2020 г.	0	1 000 000,00	0	1 000 000,00
17	Поступление	0	0	0	0
18	Затраты на создание	0	0	0	0
19	Перевод в долгосрочные активы (активы выбывающих групп), классифицированные как предназначенные для продажи	0	0	0	0
20	Выбытие	0	0	0	0
21	Амортизационные отчисления	0	0	0	0
22	Отражение величины обесценения в отчете о финансовых результатах	0	0	0	0
23	Восстановление обесценения в отчете о финансовых результатах	0	0	0	0
24	Переоценка	0	0	0	0
25	Прочее	0	0	0	0
26	Балансовая стоимость на 31 декабря 2021 г.	0	1 000 000,00	0	1 000 000,00
27	Стоимость (или оценка) на 31 декабря 2021 г.	0	1 000 000,00	0	1 000 000,00
28	Накопленная амортизация	0	0	0	0
29	Балансовая стоимость на 31 декабря 2021 г.	0	1 000 000,00	0	1 000 000,00

18.1.1. В результате проведения теста на обесценение нематериальных активов с неопределенным сроком полезной службы в 2021 году обесценение нематериальных активов не наблюдается.

Номер строки	Наименование показателя	Земля, здания и сооружения	Офисное и компьютерное оборудование	Незавершенное строительство	Транспортные средства	Прочее	Итого
1	2	3	4	5	6	7	8
1	Стоимость (или оценка) на 31 декабря 2019 г.	0	760 234,53	0	0	0	760 234,53
2	Накопленная амортизация	0	(606 361,80)	0	0	0	(606 361,80)
3	Балансовая стоимость на 31 декабря 2019 г.	0	153 872,73	0	0	0	153 872,73
4	Поступление	0	0	0	0	0	0
5	Затраты на сооружение (создание)	0	0	0	0	0	0
6	Передача	0	0	0	0	0	0
7	Перевод в долгосрочные активы (активы выбывающих групп), классифицированные как предназначенные для продажи	0	0	0	0	0	0
8	Выбытие	0	0	0	0	0	0
9	Амортизационные отчисления	0	(99 458,04)	0	0	0	(99 458,04)
10	Отражение величины обесценения в отчете о финансовых результатах	0	0	0	0	0	0
11	Восстановление обесценения в отчете о финансовых результатах	0	0	0	0	0	0
12	Переоценка	0	0	0	0	0	0
13	Прочее	0	0	0	0	0	0
14	Балансовая стоимость на 31 декабря 2020 г.	0	54 414,69	0	0	0	54 414,69
15	Стоимость (или оценка) на 31 декабря 2020 г.	0	760 234,53	0	0	0	760 234,53
16	Накопленная амортизация	0	(705 819,84)	0	0	0	(705 819,84)
16.1	Стоимость (или оценка) на 31 декабря 2020 г.	0	760 234,53	0	0	0	760 234,53
16.2	Накопленная амортизация	0	(705 819,84)	0	0	0	(705 819,84)
17	Балансовая стоимость на 31 декабря 2020 г.	0	54 414,69	0	0	0	54 414,69
18	Поступление	0	0	0	0	0	0
19	Затраты на сооружение (создание)	0	0	0	0	0	0
20	Передача	0	0	0	0	0	0
21	Перевод в долгосрочные активы (активы выбывающих групп), классифицированные как предназначенные для продажи	0	0	0	0	0	0
22	Выбытие	0	0	0	0	0	0
23	Амортизационные отчисления	0	0	0	0	0	0
24	Отражение величины обесценения в отчете о финансовых результатах	0	0	0	0	0	0
25	Восстановление обесценения в отчете о финансовых результатах	0	0	0	0	0	0
26	Переоценка	0	0	0	0	0	0
27	Прочее	0	0	0	0	0	0
28	Балансовая стоимость на 31 декабря 2021 г.	0	54 414,69	0	0	0	54 414,69
29	Стоимость (или оценка) на 31 декабря 2021 г.	0	760 234,53	0	0	0	760 234,53
30	Накопленная амортизация	0	(705 819,84)	0	0	0	(705 819,84)
31	Балансовая стоимость на 31 декабря 2021 г.	0	54 414,69	0	0	0	54 414,69

19.1.1. Снижение стоимости основных средств отражается отдельной строкой и раскрывается в соответствии с МСФО (IAS) 36.

19.1.5. По состоянию на 31.12.2021 г. Организация не усматривает наличие признаков обесценения основных средств.

58



Прочие активы

Таблица 20.1

Номер строки	Наименование показателя	На 31.12.2021	На 31.12.2020
1	2	3	4
1	Затраты на заключение договора	0	0
2	Вложения в драгоценные металлы, монеты	0	0
3	Вложения в природные камни	0	0
4	Расчеты по налогам и сборам, кроме налога на прибыль	538 107,27	126 714,27
5	Расчеты с персоналом	0	1 370,00
6	Расчеты по социальному страхованию	11 281,97	11 280,59
7	Налог на добавленную стоимость, уплаченный	0	142 335,53
8	Расчеты с поставщиками и подрядчиками	1 804 163,66	1 614 198,56
9	Запасы	0	0
10	Расчеты с акционерами, участниками	0	0
11	Накопленная величина изменения справедливой стоимости объекта хеджирования (твердое договорное обязательство)	0	0
12	Расчеты с посредниками по обслуживанию выпусков ценных бумаг	0	0
13	Прочее	0	0
14	Резерв под обесценение	0	0
15	Итого	2 353 552,90	1 895 898,95

В строке 8 "Расчеты с поставщиками и подрядчиками" по состоянию на 31.12.2021 г. отражаются авансы в размере 1 804 тыс.руб. за услуги связи, информационно-консультационные услуги, услуги по техническому сопровождению программного обеспечения, аренда и членские взносы. По состоянию на 31.12.2020 года сумма 1 614 тыс.рублей.



Средства клиентов

Таблица 23.1

Номер строки	Наименование показателя	На 31.12.2021	На 31.12.2020
1	2	3	4
1	Средства участников клиринга, в том числе:	0	0
2	индивидуальное клиринговое обеспечение	0	0
3	гарантийный фонд (коллективное клиринговое обеспечение)	0	0
4	Средства клиентов по брокерским операциям с ценными бумагами и другими финансовыми активами	0	193 703,22
5	Средства клиентов, предназначенные для выплаты доходов по ценным бумагам	0	0
6	Итого	0	193 703,22

Самбо
Внешаудит
ЗАКЛЮЧЕНИЯ
ДЛЯ АУДИТОРСКОГО

Кредиторская задолженность

Таблица 26.1

Номер строки	Наименование показателя	На 31.12.2021	На 31.12.2020
1	2	3	4
1	Кредиторская задолженность по информационно-технологическим услугам	0	0
2	Кредиторская задолженность по услугам по содержанию и аренде помещений	0	0
3	Кредиторская задолженность перед депозитариями	9 500,00	9 500,00
4	Кредиторская задолженность перед регистраторами	0	0
5	Кредиторская задолженность по торговым операциям, в том числе:	0	0
6	кредиторская задолженность перед брокерами и дилерами	0	0
7	кредиторская задолженность перед клиентами	0	0
8	Расчеты с посредниками по обслуживанию выпусков ценных бумаг	0	0
9	Расчеты по конверсионным операциям, производным финансовым инструментам и ценным бумагам	0	0
10	Расчеты с организаторами торговли, в том числе:	0	0
11	на фондовом рынке	0	0
12	на валютном рынке	0	0
13	на срочном рынке	0	0
14	на товарном рынке	0	0
15	прочие	0	0
16	Расчеты с операторами товарных поставок	0	0
17	Расчеты с репозитарием	0	0
18	Расчеты с клиринговыми организациями	0	0
19	Прочая кредиторская задолженность	85 897,17	36 395,75
20	Итого	95 397,17	45 895,75

26.1.1. Анализ кредиторской задолженности по срокам, оставшимся до погашения (на основе договорных недисконтированных денежных потоков), раскрывается в примечании 52 настоящего приложения.

26.1.2. Оценочная справедливая стоимость кредиторской задолженности и ее сопоставление с балансовой стоимостью раскрываются в примечании 56 настоящего приложения.



Анализ изменений резервов - оценочных обязательств

Таблица 28.1

Номер строки	Наименование показателя	Налоговые риски	Судебные иски	Финансовые гарантии	Прочее	Итого
1	2	3	4	5	6	7
1	Балансовая стоимость на 31 декабря 2020 г.	0	0	0	0	0
2	Создание резервов	0	0	0	272 000,00	272 000,00
3	Использование резервов	0	0	0	0	0
4	Восстановление неиспользованных резервов	0	0	0	0	0
5	Приращение дисконтированной суммы за отчетный период в связи с течением времени и влиянием изменения ставки дисконтирования	0	0	0	0	0
6	Прочее	0	0	0	0	0
7	Балансовая стоимость на 31 декабря 2021 г.	0	0	0	272 000,00	272 000,00

Некредитная финансовая организация создала оценочные обязательства некредитного характера в отношении аудита в размере 272 тысячи рублей. Ожидается, что созданный резерв на конец 2022 года будет полностью использован.

28.1.2. Некредитная финансовая организация НЕ создавала резервы по судебным рискам ,тк судебные иски у Общества отсутствуют.



Прочие обязательства

Таблица 29.1

Номер строки	Наименование показателя	На 31.12.2021	На 31.12.2020
1	2	3	4
1	Расчеты с акционерами, участниками	0	0
2	Расчеты с персоналом	0	0
3	Расчеты по социальному страхованию	833 780,31	768 586,96
4	Обязательства перед сотрудниками по неиспользованным отпускам	2 760 861,68	2 505 251,99
5	Налог на добавленную стоимость, полученный	0	0
6	Расчеты по налогам и сборам, кроме налога на прибыль	96 000,00	0
7	Авансы (предоплаты) полученные	0	0
8	Накопленная величина изменения справедливой стоимости объекта хеджирования (твердое договорное обязательство)	0	0
9	Обязательства по договорам финансовой гарантии	0	0
10	Прочее	0	0
11	Итого	3 690 641,99	3 273 838,95



Капитал

Таблица 30.1

Номер строки	Наименование показателя	Количество обыкновенных акций в обращении	Номинальная стоимость обыкновенных акций	Количество привилегированных акций	Номинальная стоимость привилегированных акций	Поправка на инфляцию	Итого
1	2	3	4	5	6	7	8
1	На 31 декабря 2019 г.						
2	Новые акции, выпущенные в предыдущем отчетном периоде						
3	Прочее						
4	Утратила силу с 1 января 2020 г. Изменения применяются начиная с составления годовой бухгалтерской (финансовой) отчетности за 2019 г. - Указание Банка России от 10 июня 2019 г. N 5166-У						
4.1	Остаток на 31 декабря 2020 г.						
5	На 31 декабря 2020 г.						
6	Новые акции, выпущенные в отчетном периоде						
7	Прочее						
8	Утратила силу с 1 января 2020 г. Изменения применяются начиная с составления годовой бухгалтерской (финансовой) отчетности за 2019 г. - Указание Банка России от 10 июня 2019 г. N 5166-У						
9	На 31 декабря 2021 г.						

30.1.1. Номинальный зарегистрированный уставный капитал некредитной финансовой организации по состоянию на 31.12.2021 года составляет 15 000 тысяч рублей (на 31.12.2020 года: 15 000 тысяч рублей). Информация раскрывается в соответствии с МСФО (IAS) 1.



Управление капиталом

- 31.1. Управление капиталом некредитной финансовой организации имеет следующие цели: соблюдение требований к капиталу, установленных законодательством Российской Федерации, обеспечение способности функционировать в качестве непрерывно действующего предприятия.
- 31.2. В течение года и года некредитная финансовая организация соблюдала все требования, установленные Банком России к уровню собственных средств (в случае нарушений указать соответствующий факт и последствия данного нарушения).
- 31.3. Минимальный размер собственных средств некредитной финансовой организации, рассчитанный в порядке, установленном Банком России, должен составлять не менее 15 000 тысяч рублей.
- 31.4. На 31.12.2021 года величина собственных средств некредитной финансовой организации составляет 16 364 тысячи рублей (на 31.12.20 года: 19 755 тысяч рублей).



Информация о доходах за вычетом расходов
(расходах за вычетом доходов) от операций с финансовыми
инструментами, в обязательном порядке классифицируемые
как оцениваемые по справедливой стоимости
через прибыль или убыток, за 2021 г.

Таблица 32.1

Номер строки	Наименование показателя	3	4	5	6	Итого
		Доходы за вычетом расходов (расходы за вычетом доходов) от торговых операций	Доходы за вычетом расходов (расходы за вычетом доходов), связанные с отнесением на финансовый результат разницы между стоимостью приобретения финансовых инструментов и их справедливой стоимостью при первоначальном признании	Доходы за вычетом расходов (расходы за вычетом доходов), связанные с отнесением на финансовый результат разницы между стоимостью приобретения финансовых инструментов и их справедливой стоимостью после первоначального признания		
1	2	3	4	5	6	7
1	Финансовые активы, в том числе:	47 336 310,16	74 069,19	0	0	47 410 379,35
2	ценные бумаги, удерживаемые для торговли	29 796,00	74 069,19	0	0	103 865,19
3	прочие долевыми инструментами, удерживаемые для торговли	0	0	0	0	0
4	производные финансовые инструменты, от которых ожидается увеличение экономических выгод	47 306 514,16	0	0	0	47 306 514,16
5	утратила силу с 1 октября 2017 г. - Указание Банка России от 7 сентября 2017 г. N 4520-У					
6	займы выданные и депозиты в кредитных организациях и банках-нерезидентах, в обязательном порядке классифицируемые как оцениваемые по справедливой стоимости через прибыль или убыток	0	0	0	0	0
7	Финансовые обязательства, в том числе:	(50 753 966,23)	0	0	0	(50 753 966,23)
8	производные финансовые инструменты, от которых ожидается уменьшение экономических выгод	(50 753 966,23)	0	0	0	(50 753 966,23)
9	обязательства по обратной поставке ценных бумаг по договорам репо	0	0	0	0	0
10	обязательства по возврату заимствованных ценных бумаг	0	0	0	0	0
11	утратила силу с 1 октября 2017 г. - Указание Банка России от 7 сентября 2017 г. N 4520-У					
12	Итого	(3 417 656,07)	74 069,19	0	0	(3 343 586,88)



Информация о доходах за вычетом расходов
(расходах за вычетом доходов) от операций с финансовыми
инструментами, в обязательном порядке классифицируемыми
как оцениваемые по справедливой стоимости
через прибыль или убыток, за 2020 г.

Таблица 32.1

Номер строки	Наименование показателя	3	4	5	6	Итого
		Доходы за вычетом расходов (расходы за вычетом доходов) от торговых операций	Доходы за вычетом расходов (расходы за вычетом доходов) от переоценки	Доходы за вычетом расходов (расходы за вычетом доходов), связанные с отнесением на финансовый результат разницы между стоимостью приобретения финансовых инструментов и их справедливой стоимостью при первоначальном признании	Доходы за вычетом расходов (расходы за вычетом доходов), связанные с отнесением на финансовый результат разницы между стоимостью приобретения финансовых инструментов и их справедливой стоимостью после первоначального признания	
1	2	3	4	5	6	7
1	Финансовые активы, в том числе:	66 391 902,39	55 627,08	0	0	66 447 529,47
2	ценные бумаги, удерживаемые для торговли	13 769,60	55 627,08	0	0	69 396,68
3	прочие долевыми инструментами, удерживаемые для торговли	0	0	0	0	0
4	производные финансовые инструменты, от которых ожидается увеличение экономических выгод	66 378 132,79	0	0	0	66 378 132,79
5	утратила силу с 1 октября 2017 г. - Указание Банка России от 7 сентября 2017 г. N 4520-У					
6	займы выданные и депозиты в кредитных организациях и банках-нерезидентах, в обязательном порядке классифицируемые как оцениваемые по справедливой стоимости через прибыль или убыток	0	0	0	0	0
7	Финансовые обязательства, в том числе:	(65 598 876,53)	0	0	0	(65 598 876,53)
8	производные финансовые инструменты, от которых ожидается уменьшение экономических выгод	(65 598 876,53)	0	0	0	(65 598 876,53)
9	обязательства по обратной поставке ценных бумаг по договорам репо	0	0	0	0	0
10	обязательства по возврату заимствованных ценных бумаг	0	0	0	0	0
11	утратила силу с 1 октября 2017 г. - Указание Банка России от 7 сентября 2017 г. N 4520-У					
12	Итого	793 025,86	55 627,08	0	0	848 652,94

Бюро для аудиторского
решения заключения

Процентные доходы

Таблица 34.1

Номер строки	Наименование показателя		
1	2	3	4
1	По необесцененным финансовым активам, в том числе:		
		19 029,49	82 446,57
2	по финансовым активам, в обязательном порядке классифицируемым как оцениваемые по справедливой стоимости через прибыль или убыток	19 011,20	75 431,20
3	по финансовым активам, классифицируемым как оцениваемые по справедливой стоимости через прибыль или убыток по усмотрению некредитной финансовой организации	0	0
4	по финансовым активам, оцениваемым по справедливой стоимости через прочий совокупный доход: долговым инструментам	0	0
5	по финансовым активам, оцениваемым по амортизированной стоимости: средствам в кредитных организациях и банках-нерезидентах	0	0
6	по финансовым активам, оцениваемым по амортизированной стоимости: выданным займам и прочим размещенным средствам	0	7 015,37
7	по дебиторской задолженности по финансовой аренде	0	0
8	прочее	18,29	0
9	По кредитно-обесцененным финансовым активам, в том числе:	0	0
10	по финансовым активам, оцениваемым по справедливой стоимости через прочий совокупный доход: долговым инструментам	0	0
11	по финансовым активам, оцениваемым по амортизированной стоимости: средствам в кредитных организациях и банках-нерезидентах	0	0
12	по финансовым активам, оцениваемым по амортизированной стоимости: выданным займам и прочим размещенным средствам	0	0
13	по дебиторской задолженности по финансовой аренде	0	0
14	прочее	0	0
15	Итого	19 029,49	82 446,57



Анализ изменений оценочного резерва под ожидаемые кредитные убытки по финансовым активам, оцениваемым по амортизированной стоимости

Таблица 37.1

Номер строки	Наименование показателя	Средства в кредитных организациях и банках-нерезидентах	Займы выданные и прочие размещенные средства	Дебиторская задолженность	Итого
1	2	3	4	5	6
1	Оценочный резерв под ожидаемые кредитные убытки на 31.12.2020	330 717,11	0	96 217,06	426 934,17
2	Отчисления в оценочный резерв (восстановление оценочного резерва) под ожидаемые кредитные убытки	(229 414,90)	0	244 404,90	14 990,00
3	Средства, списанные как безнадежные	0	0	0	0
4	Прочие движения	0	0	(96 217,06)	(96 217,06)
5	Оценочный резерв под ожидаемые кредитные убытки на 31.12.2021	101 302,21	0	244 404,90	345 707,11

Детальная информация о движении оценочных резервов под ожидаемые кредитные убытки и полной балансовой стоимости средств в кредитных организациях и банках-нерезидентах представлена в примечании 10 настоящего приложения, займов выданных и прочих размещенных средств - в примечании 11 настоящего приложения, дебиторской задолженности - в примечании 12 настоящего приложения.



Анализ изменений оценочного резерва под ожидаемые кредитные убытки по финансовым активам, оцениваемым по амортизированной стоимости

Таблица 37.1

Номер строки	Наименование показателя	Средства в кредитных организациях и банках-нерезидентах	Займы выданные и прочие размещенные средства	Дебиторская задолженность	Итого
1	2	3	4	5	6
1	Оценочный резерв под ожидаемые кредитные убытки на 31.12.2019	246 915,34	0	91 350,23	338 265,57
2	Отчисления в оценочный резерв (восстановление оценочного резерва) под ожидаемые кредитные убытки	83 801,77	0	4 866,83	88 668,60
3	Средства, списанные как безнадежные	0	0	0	0
4	Прочие движения	0	0	0	0
5	Оценочный резерв под ожидаемые кредитные убытки на 31.12.2020	330 717,11	0	96 217,06	426 934,17

Детальная информация о движении оценочных резервов под ожидаемые кредитные убытки и полной балансовой стоимости средств в кредитных организациях и банках-нерезидентах представлена в примечании 10 настоящего приложения, займов выданных и прочих размещенных средств - в примечании 11 настоящего приложения, дебиторской задолженности - в примечании 12 настоящего приложения.



Доходы за вычетом расходов (расходы за вычетом доходов)
от операций с иностранной валютой

Таблица 39.1

Номер строки	Наименование показателя	За 2021 г.	За 2020 г.
1	2	3	4
1	Доходы за вычетом расходов (расходы за вычетом доходов) от операций купли-продажи иностранной валюты	0	0
2	Доходы за вычетом расходов (расходы за вычетом доходов) от переоценки средств в иностранной валюте	(87 652,97)	1 997 152,27
3	Итого	(87 652,97)	1 997 152,27



 АУДИТОРСКОЕ
 ЗАКЛЮЧЕНИЕ

Выручка от оказания услуг и комиссионные доходы

Таблица 41.1

Номер строки	Наименование показателя	За 2021 г.	За 2020 г.
1	2	3	4
Раздел I. Выручка и комиссионные доходы от деятельности по организации торгов			
1	Сервисные сборы	0	0
2	Выручка от оказания услуг по листингу	0	0
3	Комиссионные доходы по организации торгов на фондовом рынке	0	0
4	Комиссионные доходы по организации торгов на валютном рынке	0	0
5	Комиссионные доходы по организации торгов на срочном рынке	0	0
6	Комиссионные доходы по организации торгов на товарном рынке	0	0
7	Итого	0	0
Раздел II. Выручка от оказания услуг по ведению реестра владельцев ценных бумаг			
8	Выручка от оказания услуг по ведению реестра владельцев ценных бумаг	0	0
9	Выручка от оказания услуг зарегистрированным лицам	0	0
10	Выручка от приема-передачи системы ведения реестра	0	0
11	Выручка от оказания услуг по участию в общих собраниях акционеров	0	0
12	Выручка от оказания услуг, связанных с корпоративными действиями эмитента	0	0
13	Выручка от оказания услуг по подготовке выпусков ценных бумаг	0	0
14	Выручка от оказания услуг по выплате доходов по ценным бумагам	0	0
15	Итого	0	0
Раздел III. Выручка от клиринговой деятельности, деятельности по оказанию услуг центрального контрагента, репозитарной деятельности			
16	Выручка от оказания услуг клирингового обслуживания на фондовом рынке	0	0
17	Выручка от оказания услуг клирингового обслуживания на валютном рынке	0	0
18	Выручка от оказания услуг клирингового обслуживания на срочном рынке	0	0
19	Выручка от оказания услуг клирингового обслуживания на товарном рынке	0	0
20	Выручка от оказания услуг клирингового обслуживания: сервисные сборы	0	0
21	Выручка от оказания услуг по осуществлению функций центрального контрагента на фондовом рынке	0	0
22	Выручка от оказания услуг по осуществлению функций центрального контрагента на валютном рынке	0	0
23	Выручка от оказания услуг по осуществлению функций центрального контрагента на срочном рынке	0	0
24	Выручка от оказания услуг по осуществлению функций центрального контрагента на товарном рынке	0	0
25	Выручка от оказания услуг по осуществлению функций центрального контрагента: сервисные сборы	0	0
26	Выручка от оказания репозитарных услуг	0	0
27	Итого	0	0
Раздел IV. Выручка от оказания услуг по деятельности депозитария			
28	Выручка от оказания услуг по ведению счетов депо, хранению и учету ценных бумаг	671 149,35	158 850,00
29	Выручка от оказания услуг по проведению операций по счетам депо	0	0
30	Выручка от оказания услуг расчетного депозитария	0	0
31	Выручка от оказания услуг по ответственному хранению ценных бумаг	0	0
32	Выручка от оказания услуг по учету финансовых инструментов, не квалифицированных в качестве ценных бумаг	0	0
33	Выручка от оказания сопутствующих услуг по депозитарной деятельности	0	0
34	Итого	671 149,35	158 850,00
Раздел V. Комиссионные доходы от брокерской деятельности			
35	Комиссионные доходы от клиентских операций на фондовом рынке	0	0



36	Комиссионные доходы от клиентских операций на срочном рынке	0	0
37	Комиссионные доходы от клиентских операций на валютном рынке	0	0
38	Комиссионные доходы от клиентских операций на товарном рынке	0	0
39	Комиссионные доходы от прочих клиентских операций	14 709 926,51	10 282 694,08
40	Комиссионные доходы за перечисление денежных средств	0	0
41	Выручка от оказания услуг по размещению ценных бумаг	0	0
42	Итого	14 709 926,51	10 282 694,08
Раздел VI. Выручка по другим видам деятельности			
43	Выручка от оказания услуг специализированного депозитария по учету, контролю и хранению имущества (за исключением услуг по хранению ценных бумаг)	0	0
44	Выручка от оказания услуг по доверительному управлению	10 427 711,38	4 019 002,50
45	Выручка от оказания услуг бюро кредитных историй	0	0
46	Выручка от оказания услуг кредитного рейтингового агентства	0	0
47	Выручка от оказания услуг страхового брокера	0	0
48	Итого	10 427 711,38	4 019 002,50
Раздел VII. Прочие доходы по основному виду деятельности			
49	Агентское вознаграждение	480 000,00	0
50	Выручка от оказания услуг маркет-мейкера	0	0
51	Выручка от оказания услуг по обеспечению электронного документооборота	0	0
52	Выручка от оказания услуг по предоставлению доступа к программному обеспечению	0	0
53	Выручка от оказания информационных и консультационных услуг	740 393,00	416 666,67
54	Прочая выручка по основной деятельности за оказание дополнительных услуг	0	0
55	Итого	1 220 393,00	416 666,67
56	Всего	27 029 180,24	14 877 213,25



Расходы на персонал

Таблица 42.1

Номер строки	Наименование показателя	За 2021 г.	За 2020 г.
1	2	3	4
1	Расходы по оплате труда	12 367 171,01	10 450 769,25
2	Налоги и отчисления по заработной плате и прочим выплатам персоналу	3 419 903,75	2 898 801,91
3	Расходы по пенсионному плану	0	0
4	Расходы по прочим долгосрочным вознаграждениям	0	0
5	Прочее	0	0
6	Итого	15 787 074,76	13 349 571,16

42.1.2. Налоги и отчисления по заработной плате и прочим выплатам персоналу за 2021 год включают установленные законодательством Российской Федерации страховые взносы в государственные внебюджетные фонды в размере 3 420 тысяч рублей (за 2020 год: 2 899 тысяч рублей).

БУХГАЛТЕРСКИЙ ОТЧЕТ
 ДЛЯ АУДИТОРСКОГО
 ЗАКЛЮЧЕНИЯ

Прямые операционные расходы

Таблица 43.1

Номер строки	Наименование показателя	За 2021 г.	За 2020 г.
1	2	3	4
1	Расходы на услуги маркет-мейкеров	0	0
2	Расходы на выплату премий	0	0
3	Почтовые расходы	0	0
4	Расходы на услуги депозитариев и регистраторов	272 170,28	90 001,79
5	Расходы по комиссии за клиринг	0	0
6	Биржевые сборы	0	107,02
7	Расходы доверительного управляющего за счет собственных средств в отношении инвестиционных фондов	0	0
8	Расходы специализированного депозитария за счет собственных средств в отношении инвестиционных фондов	0	0
9	Расходы на услуги трансфер-агентов	0	0
10	Расходы на технические услуги	0	0
11	Прочее	37 570,93	20 137,74
12	Итого	309 741,21	110 246,55



Общие и административные расходы

Таблица 46.1

Номер строки	Наименование показателя	За 2021 г.	За 2020 г.
1	2	3	4
1	Расходы на информационно-телекоммуникационные услуги	855 225,95	618 916,90
2	Амортизация основных средств	0	99 458,04
3	Амортизация программного обеспечения и прочих нематериальных активов	0	0
4	Расходы по операционной аренде	4 381 500,00	4 343 400,00
5	Расходы по операциям с основными средствами и нематериальными активами	0	0
6	Расходы на профессиональные услуги (охрана, связь и другие)	68 176,67	0
7	Расходы по страхованию	0	0
8	Расходы на рекламу и маркетинг	0	0
9	Расходы на юридические и консультационные услуги	1 166 306,95	0
10	Расходы на создание резервов - оценочных начислений	0	0
11	Представительские расходы	0	0
12	Транспортные расходы	0	0
13	Командировочные расходы	0	0
14	Штрафы, пени	16 274,08	0
15	Расходы на услуги банков	849 121,00	0
16	Расходы по уплате налогов, за исключением налога на прибыль	4 300,00	0
17	Прочие административные расходы	4 867 402,66	8 455 543,83
18	Итого	12 208 307,31	13 517 318,77

Проверено
 ДИРЕКТОРА
 ИСПОЛНИТЕЛЯ
 ЗАКЛЮЧЕНИЯ

Прочие доходы

Таблица 47.1

Номер строки	Наименование показателя	За 2021 г.	За 2020 г.
1	2	3	4
1	Доходы от сдачи имущества в аренду, кроме аренды инвестиционного имущества	0	0
2	Доходы от восстановления (уменьшения) сумм резервов под обесценение по прочим активам	0	0
3	Доходы от списания кредиторской задолженности	0	0
4	Доходы от списания прочих обязательств и восстановления резервов - оценочных обязательств	0	0
5	Доходы по операциям с основными средствами и нематериальными активами	0	0
6	Неустойки (штрафы, пени), поступления в возмещение убытков	0	0
7	Доходы от операций с полученными кредитами, привлеченными средствами и выпущенными долговыми ценными бумагами, оцениваемыми по амортизированной стоимости	0	0
8	Прочие доходы	726 471,57	622 549,92
9	Итого	726 471,57	622 549,92

Министерство для аудиторского назначения
 БИРЖА
 БИРЖА

Прочие расходы

Таблица 47.2

Номер строки	Наименование показателя	За 2021 г.	За 2020 г.
1	2	3	4
1	Расходы (кроме процентных) по операциям с полученными кредитами, привлеченными средствами и выпущенными долговыми ценными бумагами, оцениваемыми по амортизированной стоимости	0	0
2	Расходы на списание безнадежной дебиторской задолженности	0	0
3	Расходы по созданию резервов под обесценение по прочим активам	0	0
4	Расходы на благотворительность, осуществление спортивных мероприятий, отдыха, мероприятий культурно-просветительского характера	0	0
5	Прочие расходы	1 100 315,17	713 879,95
6	Итого	1 100 315,17	713 879,95



Информация по договорам аренды, по условиям которых некредитная финансовая организация является арендатором

Таблица 47.1.1

Номер строки	Требования к раскрытию информации	Описание
1	2	3
1	Характер арендной деятельности арендатора	текущая аренда
2	Будущие денежные потоки, которым потенциально подвержен арендатор, не отражаемые при оценке обязательств по аренде	нет
3	Ограничения или особые условия, связанные с договорами аренды	нет
4	Операции продажи с обратной арендой	нет
5	Сумма договорных обязательств по договорам краткосрочной аренды, если портфель краткосрочных договоров аренды, по которому у арендатора есть договорные обязательства на конец отчетного периода, отличается от портфеля краткосрочных договоров аренды, к которому относится расход по краткосрочным договорам аренды	0



Потоки денежных средств по договорам аренды, в соответствии с условиями которых
некредитная финансовая организация является арендатором

Таблица 47.1.3

Номер строки	Наименование показателя	За 2021 г.	За 2020 г.
1	2	3	4
1	Денежные потоки от операционной деятельности, в том числе:	4 381 500,00	4 343 400,00
2	проценты уплаченные	0	0
3	платежи по краткосрочной аренде и аренде объектов с низкой стоимостью	4 381 500,00	4 343 400,00
4	переменные арендные платежи, не включенные в оценку обязательств по аренде	0	0
5	Денежные потоки от финансовой деятельности, в том числе:	0	0
6	платежи в погашение обязательств по договорам аренды	0	0
7	Итого отток денежных средств	4 381 500,00	4 343 400,00

Итого отток денежных средств
4 381 500,00

Информация по договорам аренды, по условиям которых некредитная финансовая организация является арендодателем

Таблица 47.1.4

Номер строки	Требования к раскрытию информации	Описание
1	2	3
1	Характер арендной деятельности арендодателя	нет
2	Описание того, каким образом осуществляется управление риском, связанным с правами, которые арендодатель сохраняет в базовых активах, включая любые средства, с помощью которых арендодатель снижает такие риски	нет
3	Качественная и количественная информация, объясняющая значительные изменения балансовой стоимости чистой инвестиции в финансовую аренду	нет



**Расход (доход) по налогу на прибыль, отраженный в составе прибыли (убытка) в разрезе
компонентов**

Таблица 48.1

Номер строки	Наименование показателя	За 2021 г.	За 2020 г.
1	2	3	4
1	Текущие расходы (доходы) по налогу на прибыль	7 374,00	11 315,00
2	Налог на прибыль, уплаченный (возмещенный) за предыдущие отчетные периоды	0	0
3	Изменение отложенного налогового обязательства (актива)	(755 103,80)	(1 424 706,00)
4	Итого, в том числе:	(747 729,80)	(1 413 391,00)
5	расход (доход) по отложенному налогу на прибыль, отраженный в составе прочего совокупного дохода	0	0
6	расходы (доходы) по налогу на прибыль	(747 729,80)	(1 413 391,00)
7	утратила силу с 14 октября 2017 г. - Указание Банка России от 7 сентября 2017 г. N 4520-У		

Текущая ставка налога на прибыль, применяемая к большей части прибыли, в 2021 году составляет 20 процентов (в 2020 году: 20 процентов).



**Сопоставление теоретического расхода по налогу на прибыль
с фактическим расходом по налогу на прибыль**

Таблица 48.2

Номер строки	Наименование показателя	За 2021 г.	За 2020 г.
1	2	3	4
1	Прибыль (убыток) до налогообложения	(5 036 990,86)	(9 272 596,42)
2	Теоретические расходы (доходы) по налогу на прибыль по соответствующей базовой ставке (20__ год: __%; 20__ год: __%)	(1 007 398,17)	(1 854 519,28)
3	Поправки на доходы или расходы, не принимаемые к налогообложению в соответствии с национальной системой налогового учета:		
4	доходы, не принимаемые к налогообложению	0	0
5	расходы, не принимаемые к налогообложению	259 668,37	441 128,00
6	Поправки на доходы или расходы, принимаемые к налогообложению по ставкам налога, отличным от базовой ставки	0	0
7	Налоги, уплаченные (возмещенные) за предыдущие отчетные периоды	0	0
8	Не отраженные в отчетности изменения в сумме чистого отложенного налогового актива, кроме связанных с непризнанными убытками	0	0
9	Непризнанные налоговые убытки, перенесенные на будущие периоды	0	0
10	Использование ранее не признанных налоговых убытков	0	0
11	Воздействие изменения ставки налога на прибыль	0	0
11.1	Прочее	0	0
12	Расходы (доходы) по налогу на прибыль	(747 729,80)	(1 413 391,28)



Налоговое воздействие временных разниц и отложенного
налогового убытка

Таблица 48.4

Номер строки	Наименование показателя	На 31.12.2021		Отражено в составе прибыли или убытка	Отражено в составе прочего совокупного дохода	Относится к прекращенной деятельности, переоценке и выбытию активов (выбывающих групп), классифицированных как предназначенные для продажи, составляющих прекращенную деятельность	На 01.01.2021
		3	4				
1	2	3	4	5	6	7	
Раздел I. Налоговое воздействие временных разниц, уменьшающих налогооблагаемую базу, и отложенного налогового убытка							
1	Долговые ценные бумаги, оцениваемые по справедливой стоимости через прибыль или убыток	0	(215 679,00)	0	0	0	215 679,00
2	Долевые ценные бумаги, оцениваемые по справедливой стоимости через прибыль или убыток	0	(8 854,00)	0	0	0	8 854,00
3	Основные средства	0	(4 534,00)	0	0	0	4 534,00
4	Расчеты по брокерским операциям	20 251,00	(45 881,00)	0	0	0	66 142,00
5	Расчеты с дебиторами и кредиторами	767 809,00	113 716,00	0	0	0	654 093,00
6	Резервы - оценочные обязательства некредитного характера	54 400,00	54 400,00	0	0	0	0
7	Прочее	0	0	0	0	0	0
8	Общая сумма отложенного налогового актива	842 470,00	(106 832,00)	0	0	0	949 302,00
9	Отложенный налоговый актив по налоговому убытку, перенесенному на будущие периоды	22 697 628,80	0	0	0	0	22 697 628,80
10	Отложенный налоговый актив до зачета с отложенными налоговыми обязательствами	23 540 098,80	(106 832,00)	0	0	0	23 646 927,00
Раздел II. Налоговое воздействие временных разниц, увеличивающих налогооблагаемую базу							
11	Долговые ценные бумаги, оцениваемые по справедливой стоимости через прибыль или убыток	0	(214 030,00)	0	0	0	214 030,00
12	Долевые ценные бумаги, оцениваемые по справедливой стоимости через прибыль или убыток	13 289,00	3 578,00	0	0	0	9 711,00
13	Нематериальные активы	190 223,00	68 435,00	0	0	0	121 788,00
14	Основные средства	6 637,00	0	0	0	0	6 637,00
15	Прочее	0	0	0	0	0	0
16	Общая сумма отложенного налогового обязательства	210 149,00	(142 017,00)	0	0	0	352 166,00
17	Чистый отложенный налоговый актив (обязательство)	24 049 868,60	755 103,80	0	0	0	23 294 764,80
18	Признанный отложенный налоговый актив (обязательство)	24 049 868,60	755 103,80	0	0	0	23 294 764,80



84

Налоговое воздействие временных разниц и отложенного
налогового убытка

Таблица 48.4

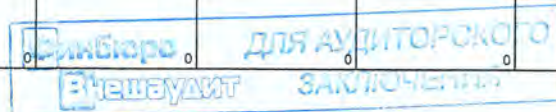
Номер строки	Наименование показателя	На 31.12.2020		На 01.01.2020		
		3	4	5	6	
1	2	3	4	5	6	7
Раздел I. Налоговое воздействие временных разниц, уменьшающих налогооблагаемую базу, и отложенного налогового убытка						
1	Долговые ценные бумаги, оцениваемые по справедливой стоимости через прибыль или убыток	215 679,00	215 679,00	0	0	0
2	Долевые ценные бумаги, оцениваемые по справедливой стоимости через прибыль или убыток	8 854,00	(13 198,00)	0	0	22 052,00
3	Основные средства	4 534,00	4 534,00	0	0	0
4	Расчеты по брокерским операциям	66 142,00	16 759,00	0	0	49 383,00
5	Расчеты с дебиторами и кредиторами	653 130,00	142 619,00	0	0	511 474,00
6	Резервы - оценочные обязательства некредитного характера	0	(9 600,00)	0	0	9 600,00
7	Прочее	0	0	0	0	0
8	Общая сумма отложенного налогового актива	948 339,00	356 793,00	0	0	592 509,00
9	Отложенный налоговый актив по налоговому убытку, перенесенному на будущие периоды	22 697 628,80	1 355 453,00	0	0	21 342 175,80
10	Отложенный налоговый актив до зачета с отложенными налоговыми обязательствами	23 646 930,80	1 712 246,00	0	0	21 934 684,80
Раздел II. Налоговое воздействие временных разниц, увеличивающих налогооблагаемую базу						
11	Долговые ценные бумаги, оцениваемые по справедливой стоимости через прибыль или убыток	214 030,00	214 030,00	0	0	0
12	Долевые ценные бумаги, оцениваемые по справедливой стоимости через прибыль или убыток	9 711,00	2 331,00	0	0	7 380,00
13	Нематериальные активы	121 788,00	68 437,00	0	0	53 351,00
14	Основные средства	6 637,00	2 742,00	0	0	3 895,00
15	Производные финансовые инструменты	0	(6 878 269,00)	0	0	6 878 269,00
16	Прочее	0	0	0	0	0
17	Общая сумма отложенного налогового обязательства	352 166,00	287 540,00	0	0	64 626,00
18	Чистый отложенный налоговый актив (обязательство)	23 294 764,80	1 424 706,00	0	0	21 870 058,80
19	Признанный отложенный налоговый актив (обязательство)	23 294 764,80	1 424 706,00	0	0	21 870 058,80

85

Информация о кредитном качестве финансовых
активов, оцениваемых по амортизированной стоимости: средств
в кредитных организациях и банках-нерезидентах
на 31 декабря 2021 г.

Таблица 52.4

Номер строки	Наименование показателя	С задержкой платежа менее 30 дней	С задержкой платежа от 30 до 90 дней	С задержкой платежа от 90 до 180 дней	С задержкой платежа от 180 до 360 дней	С задержкой платежа свыше 360 дней	Итого
1	2	3	4	5	6	7	8
1	Финансовые активы, оценочный резерв под ожидаемые кредитные убытки по которым оценивается в сумме, равной 12-месячным ожидаемым кредитным убыткам, в том числе:	5 630 938,79	0	0	0	0	5 630 938,79
2	долговые ценные бумаги кредитных организаций и банков-нерезидентов, оцениваемые по амортизированной стоимости	0	0	0	0	0	0
3	депозиты в кредитных организациях и банках-нерезидентах, оцениваемые по амортизированной стоимости	0	0	0	0	0	0
4	средства на клиринговых банковских счетах для исполнения обязательств и индивидуального клирингового обеспечения	0	0	0	0	0	0
5	средства на клиринговых банковских счетах коллективного клирингового обеспечения (гарантийный фонд)	0	0	0	0	0	0
6	средства коллективного клирингового обеспечения (гарантийный фонд), размещенные во вклады в кредитных организациях	0	0	0	0	0	0
7	средства индивидуального клирингового обеспечения, размещенные во вклады в кредитных организациях	0	0	0	0	0	0
8	средства в клиринговых организациях, предназначенные для исполнения обязательств, допущенных к клирингу, и индивидуального клирингового обеспечения	0	0	0	0	0	0
9	средства в клиринговых организациях, предназначенные для коллективного клирингового обеспечения (гарантийный фонд)	0	0	0	0	0	0
10	сделки обратного репо с кредитными организациями и банками-нерезидентами	0	0	0	0	0	0
11	расчеты доверителей (комитентов) по брокерским операциям с ценными бумагами и другими финансовыми активами	5 630 938,79	0	0	0	0	5 630 938,79
12	прочие размещенные средства в кредитных организациях и банках-нерезидентах	0	0	0	0	0	0
13	Финансовые активы, оценочный резерв под ожидаемые кредитные убытки по которым оценивается в сумме, равной ожидаемым кредитным убыткам за весь срок, не являющиеся кредитно-обесцененными, кредитный риск по которым значительно увеличился с момента первоначального признания, в том числе:	0	0	0	0	0	0
14	долговые ценные бумаги кредитных организаций и банков-нерезидентов, оцениваемые по амортизированной стоимости	0	0	0	0	0	0
15	депозиты в кредитных организациях и банках-нерезидентах, оцениваемые по амортизированной стоимости	0	0	0	0	0	0
16	средства на клиринговых банковских счетах для исполнения обязательств и индивидуального клирингового обеспечения	0	0	0	0	0	0
17	средства на клиринговых банковских счетах коллективного клирингового обеспечения (гарантийный фонд)	0	0	0	0	0	0
18	средства коллективного клирингового обеспечения (гарантийный фонд), размещенные во вклады в кредитных организациях	0	0	0	0	0	0
19	средства индивидуального клирингового обеспечения, размещенные во вклады в кредитных организациях	0	0	0	0	0	0
20	средства в клиринговых организациях, предназначенные для исполнения обязательств, допущенных к клирингу, и индивидуального клирингового обеспечения	0	0	0	0	0	0
21	средства в клиринговых организациях, предназначенные для коллективного клирингового обеспечения (гарантийный фонд)	0	0	0	0	0	0
22	сделки обратного репо с кредитными организациями и банками-нерезидентами	0	0	0	0	0	0
23	расчеты доверителей (комитентов) по брокерским операциям с ценными бумагами и другими финансовыми активами	0	0	0	0	0	0
24	прочие размещенные средства в кредитных организациях и банках-нерезидентах	0	0	0	0	0	0
25	Финансовые активы, оценочный резерв под ожидаемые кредитные убытки по которым оценивается в сумме, равной ожидаемым кредитным убыткам за весь срок, приобретенные или созданные кредитно-обесцененными, в том числе:	0	0	0	0	0	0
26	долговые ценные бумаги кредитных организаций и банков-нерезидентов, оцениваемые по амортизированной стоимости	0	0	0	0	0	0
27	депозиты в кредитных организациях и банках-нерезидентах, оцениваемые по амортизированной стоимости	0	0	0	0	0	0
28	средства на клиринговых банковских счетах для исполнения обязательств и индивидуального клирингового обеспечения	0	0	0	0	0	0
29	средства на клиринговых банковских счетах коллективного клирингового обеспечения (гарантийный фонд)	0	0	0	0	0	0
30	средства коллективного клирингового обеспечения (гарантийный фонд), размещенные во вклады в кредитных организациях	0	0	0	0	0	0
31	средства индивидуального клирингового обеспечения, размещенные во вклады в кредитных организациях	0	0	0	0	0	0
32	средства в клиринговых организациях, предназначенные для исполнения обязательств, допущенных к клирингу, и индивидуального клирингового обеспечения	0	0	0	0	0	0
33	средства в клиринговых организациях, предназначенные для коллективного клирингового обеспечения (гарантийный фонд)	0	0	0	0	0	0
34	сделки обратного репо с кредитными организациями и банками-нерезидентами	0	0	0	0	0	0
35	расчеты доверителей (комитентов) по брокерским операциям с ценными бумагами и другими финансовыми активами	0	0	0	0	0	0
36	прочие размещенные средства в кредитных организациях и банках-нерезидентах	0	0	0	0	0	0
37	Финансовые активы, оценочный резерв под ожидаемые кредитные убытки по которым оценивается в сумме, равной ожидаемым кредитным убыткам за весь срок, являющиеся кредитно-обесцененными, кроме приобретенных или созданных кредитно-обесцененными, в том числе:	0	0	0	0	0	0


 Банк Боро для аудиторского
 заключения

38	долговые ценные бумаги кредитных организаций и банков-нерезидентов, оцениваемые по амортизированной стоимости	0	0	0	0	0	0
39	депозиты в кредитных организациях и банках-нерезидентах, оцениваемые по амортизированной стоимости	0	0	0	0	0	0
40	средства на клиринговых банковских счетах для исполнения обязательств и индивидуального клирингового обеспечения	0	0	0	0	0	0
41	средства на клиринговых банковских счетах коллективного клирингового обеспечения (гарантийный фонд)	0	0	0	0	0	0
42	средства коллективного клирингового обеспечения (гарантийный фонд), размещенные во вклады в кредитных организациях	0	0	0	0	0	0
43	средства индивидуального клирингового обеспечения, размещенные во вклады в кредитных организациях	0	0	0	0	0	0
44	средства в клиринговых организациях, предназначенные для исполнения обязательств, допущенных к клирингу, и индивидуального клирингового обеспечения	0	0	0	0	0	0
45	средства в клиринговых организациях, предназначенные для коллективного клирингового обеспечения (гарантийный фонд)	0	0	0	0	0	0
46	сделки обратного репо с кредитными организациями и банками-нерезидентами	0	0	0	0	0	0
47	расчеты доверителей (комитентов) по брокерским операциям с ценными бумагами и другими финансовыми активами	0	0	0	0	0	0
48	прочие размещенные средства в кредитных организациях и банках-нерезидентах	0	0	0	0	0	0
49	Итого	5 630 938,79	0	0	0	0	5 630 938,79

Служба для АУДИТОРСКОГО
 ЗАКЛЮЧЕНИЯ
 Финаудит

09

Информация о кредитном качестве финансовых
активов, оцениваемых по амортизированной стоимости: средств
в кредитных организациях и банках-нерезидентах
на 31 декабря 2020 г.

Таблица 52.4

Номер строки	Наименование показателя	С задержкой платежа менее 30 дней	С задержкой платежа от 30 до 90 дней	С задержкой платежа от 90 до 180 дней	С задержкой платежа от 180 до 360 дней	С задержкой платежа свыше 360 дней	Итого
1	2	3	4	5	6	7	8
1	Финансовые активы, оценочный резерв под ожидаемые кредитные убытки по которым оценивается в сумме, равной 12-месячным ожидаемым кредитным убыткам, в том числе:	15 843 006,49	0	0	0	0	15 843 006,49
2	долговые ценные бумаги кредитных организаций и банков-нерезидентов, оцениваемые по амортизированной стоимости	0	0	0	0	0	0
3	депозиты в кредитных организациях и банках-нерезидентах, оцениваемые по амортизированной стоимости	0	0	0	0	0	0
4	средства на клиринговых банковских счетах для исполнения обязательств и индивидуального клирингового обеспечения	0	0	0	0	0	0
5	средства на клиринговых банковских счетах коллективного клирингового обеспечения (гарантийный фонд)	0	0	0	0	0	0
6	средства коллективного клирингового обеспечения (гарантийный фонд), размещенные во вклады в кредитных организациях	0	0	0	0	0	0
7	средства индивидуального клирингового обеспечения, размещенные во вклады в кредитных организациях	0	0	0	0	0	0
8	средства в клиринговых организациях, предназначенные для исполнения обязательств, допущенных к клирингу, и индивидуального клирингового обеспечения	0	0	0	0	0	0
9	средства в клиринговых организациях, предназначенные для коллективного клирингового обеспечения (гарантийный фонд)	0	0	0	0	0	0
10	сделки обратного репо с кредитными организациями и банками-нерезидентами	0	0	0	0	0	0
11	расчеты доверителей (комитентов) по брокерским операциям с ценными бумагами и другими финансовыми активами	15 843 006,49	0	0	0	0	15 843 006,49
12	прочие размещенные средства в кредитных организациях и банках-нерезидентах	0	0	0	0	0	0
13	Финансовые активы, оценочный резерв под ожидаемые кредитные убытки по которым оценивается в сумме, равной ожидаемым кредитным убыткам за весь срок, не являющиеся кредитно-обесцененными, кредитный риск по которым значительно увеличился с момента первоначального признания, в том числе:	0	0	0	0	0	0
14	долговые ценные бумаги кредитных организаций и банков-нерезидентов, оцениваемые по амортизированной стоимости	0	0	0	0	0	0
15	депозиты в кредитных организациях и банках-нерезидентах, оцениваемые по амортизированной стоимости	0	0	0	0	0	0
16	средства на клиринговых банковских счетах для исполнения обязательств и индивидуального клирингового обеспечения	0	0	0	0	0	0
17	средства на клиринговых банковских счетах коллективного клирингового обеспечения (гарантийный фонд)	0	0	0	0	0	0
18	средства коллективного клирингового обеспечения (гарантийный фонд), размещенные во вклады в кредитных организациях	0	0	0	0	0	0
19	средства индивидуального клирингового обеспечения, размещенные во вклады в кредитных организациях	0	0	0	0	0	0
20	средства в клиринговых организациях, предназначенные для исполнения обязательств, допущенных к клирингу, и индивидуального клирингового обеспечения	0	0	0	0	0	0
21	средства в клиринговых организациях, предназначенные для коллективного клирингового обеспечения (гарантийный фонд)	0	0	0	0	0	0
22	сделки обратного репо с кредитными организациями и банками-нерезидентами	0	0	0	0	0	0
23	расчеты доверителей (комитентов) по брокерским операциям с ценными бумагами и другими финансовыми активами	0	0	0	0	0	0
24	прочие размещенные средства в кредитных организациях и банках-нерезидентах	0	0	0	0	0	0
25	Финансовые активы, оценочный резерв под ожидаемые кредитные убытки по которым оценивается в сумме, равной ожидаемым кредитным убыткам за весь срок, приобретенные или созданные кредитно-обесцененными, в том числе:	0	0	0	0	0	0
26	долговые ценные бумаги кредитных организаций и банков-нерезидентов, оцениваемые по амортизированной стоимости	0	0	0	0	0	0
27	депозиты в кредитных организациях и банках-нерезидентах, оцениваемые по амортизированной стоимости	0	0	0	0	0	0
28	средства на клиринговых банковских счетах для исполнения обязательств и индивидуального клирингового обеспечения	0	0	0	0	0	0
29	средства на клиринговых банковских счетах коллективного клирингового обеспечения (гарантийный фонд)	0	0	0	0	0	0
30	средства коллективного клирингового обеспечения (гарантийный фонд), размещенные во вклады в кредитных организациях	0	0	0	0	0	0
31	средства индивидуального клирингового обеспечения, размещенные во вклады в кредитных организациях	0	0	0	0	0	0
32	средства в клиринговых организациях, предназначенные для исполнения обязательств, допущенных к клирингу, и индивидуального клирингового обеспечения	0	0	0	0	0	0
33	средства в клиринговых организациях, предназначенные для коллективного клирингового обеспечения (гарантийный фонд)	0	0	0	0	0	0
34	сделки обратного репо с кредитными организациями и банками-нерезидентами	0	0	0	0	0	0
35	расчеты доверителей (комитентов) по брокерским операциям с ценными бумагами и другими финансовыми активами	0	0	0	0	0	0
36	прочие размещенные средства в кредитных организациях и банках-нерезидентах	0	0	0	0	0	0
37	Финансовые активы, оценочный резерв под ожидаемые кредитные убытки по которым оценивается в сумме, равной ожидаемым кредитным убыткам за весь срок, являющиеся кредитно-обесцененными, кроме приобретенных или созданных кредитно-обесцененными, в том числе:	0	0	0	0	0	0

ОБЩЕСТВО С ОГРАНИЧЕННОЙ ОТВЕТСТВЕННОСТЬЮ
«АУДИТОРСКОЕ СЕРВИС»

РР

38	долговые ценные бумаги кредитных организаций и банков-нерезидентов, оцениваемые по амортизированной стоимости	0	0	0	0	0	0
39	депозиты в кредитных организациях и банках-нерезидентах, оцениваемые по амортизированной стоимости	0	0	0	0	0	0
40	средства на клиринговых банковских счетах для исполнения обязательств и индивидуального клирингового обеспечения	0	0	0	0	0	0
41	средства на клиринговых банковских счетах коллективного клирингового обеспечения (гарантийный фонд)	0	0	0	0	0	0
42	средства коллективного клирингового обеспечения (гарантийный фонд), размещенные во вклады в кредитных организациях	0	0	0	0	0	0
43	средства индивидуального клирингового обеспечения, размещенные во вклады в кредитных организациях	0	0	0	0	0	0
44	средства в клиринговых организациях, предназначенные для исполнения обязательств, допущенных к клирингу, и индивидуального клирингового обеспечения	0	0	0	0	0	0
45	средства в клиринговых организациях, предназначенные для коллективного клирингового обеспечения (гарантийный фонд)	0	0	0	0	0	0
46	сделки обратного репо с кредитными организациями и банками-нерезидентами	0	0	0	0	0	0
47	расчеты доверителей (комитентов) по брокерским операциям с ценными бумагами и другими финансовыми активами	0	0	0	0	0	0
48	прочие размещенные средства в кредитных организациях и банках-нерезидентах	0	0	0	0	0	0
49	Итого	15 843 006,49	0	0	0	0	15 843 006,49

Финбюро ДЛЯ АУДИТОРСКОГО
Внешаудит ЗАКЛЮЧЕНИЯ

Информация о кредитном качестве финансовых активов,
оцениваемых по амортизированной стоимости: дебиторской
задолженности на 31 декабря 2021 г.

Таблица 52.6

Номер строки	Наименование показателя	С задержкой платежа менее 30 дней	С задержкой платежа от 30 до 90 дней	С задержкой платежа от 90 до 180 дней	С задержкой платежа от 180 до 360 дней	С задержкой платежа свыше 360 дней	Итого
1	2	3	4	5	6	7	8
1	Финансовые активы, оценочный резерв под ожидаемые кредитные убытки по которым оценивается в сумме, равной 12-месячным ожидаемым кредитным убыткам, в том числе:	2 969 932,42	27 719,97	32 352,99	127 215,02	107 498,04	3 264 718,44
2	дебиторская задолженность клиентов	2 473 896,54	27 719,97	16 886,98	48 765,62	107 498,04	2 674 767,15
3	расчеты с валютными и фондовыми биржами	0	0	0	0	0	0
4	расчеты по конверсионным операциям, производным финансовым инструментам, операциям с ценными бумагами	0	0	0	0	0	0
5	дебиторская задолженность по финансовой аренде	0	0	0	0	0	0
6	прочая дебиторская задолженность	496 035,88	0	15 466,01	78 449,40	0	589 951,29
7	Финансовые активы, оценочный резерв под ожидаемые кредитные убытки по которым оценивается в сумме, равной ожидаемым кредитным убыткам за весь срок, не являющиеся кредитно-обесцененными, кредитный риск по которым значительно увеличился с момента первоначального признания, в том числе:	0	0	0	0	0	0
8	дебиторская задолженность клиентов	0	0	0	0	0	0
9	расчеты с валютными и фондовыми биржами	0	0	0	0	0	0
10	расчеты по конверсионным операциям, производным финансовым инструментам, операциям с ценными бумагами	0	0	0	0	0	0
11	дебиторская задолженность по финансовой аренде	0	0	0	0	0	0
12	прочая дебиторская задолженность	0	0	0	0	0	0
13	Финансовые активы, оценочный резерв под ожидаемые кредитные убытки по которым оценивается в сумме, равной ожидаемым кредитным убыткам за весь срок, приобретенные или созданные кредитно-обесцененными, в том числе:	0	0	0	0	0	0
14	дебиторская задолженность клиентов	0	0	0	0	0	0
15	расчеты с валютными и фондовыми биржами	0	0	0	0	0	0
16	расчеты по конверсионным операциям, производным финансовым инструментам, операциям с ценными бумагами	0	0	0	0	0	0
17	дебиторская задолженность по финансовой аренде	0	0	0	0	0	0
18	прочая дебиторская задолженность	0	0	0	0	0	0
19	Финансовые активы, оценочный резерв под ожидаемые кредитные убытки по которым оценивается в сумме, равной ожидаемым кредитным убыткам за весь срок, являющиеся кредитно-обесцененными, кроме приобретенных или созданных кредитно-обесцененными, в том числе:	0	0	0	0	0	0
20	дебиторская задолженность клиентов	0	0	0	0	0	0
21	расчеты с валютными и фондовыми биржами	0	0	0	0	0	0
22	расчеты по конверсионным операциям, производным финансовым инструментам, операциям с ценными бумагами	0	0	0	0	0	0
23	дебиторская задолженность по финансовой аренде	0	0	0	0	0	0
24	прочая дебиторская задолженность	0	0	0	0	0	0
25	Итого	2 969 932,42	27 719,97	32 352,99	127 215,02	107 498,04	3 264 718,44

Итого для аудиторского заключения

**Информация о кредитном качестве финансовых активов,
оцениваемых по амортизированной стоимости: дебиторской
задолженности на 31 декабря 2020 г.**

Таблица 52.6

Номер строки	Наименование показателя	С задержкой платежа менее 30 дней	С задержкой платежа от 30 до 90 дней	С задержкой платежа от 90 до 180 дней	С задержкой платежа от 180 до 360 дней	С задержкой платежа свыше 360 дней	Итого
1	2	3	4	5	6	7	8
1	Финансовые активы, оценочный резерв под ожидаемые кредитные убытки по которым оценивается в сумме, равной 12-месячным ожидаемым кредитным убыткам, в том числе:	2 440 789,18	20 490,96	4 606,39	12 456,30	85 923,03	2 564 265,86
2	дебиторская задолженность клиентов	2 428 835,53	3 017,50	4 606,39	12 456,30	85 923,03	2 534 838,75
3	расчеты с валютными и фондовыми биржами	0	0	0	0	0	0
4	расчеты по конверсионным операциям, производным финансовым инструментам, операциям с ценными бумагами	0	0	0	0	0	0
5	дебиторская задолженность по финансовой аренде	0	0	0	0	0	0
6	прочая дебиторская задолженность	11 953,65	17 473,46	0	0	0	29 427,11
7	Финансовые активы, оценочный резерв под ожидаемые кредитные убытки по которым оценивается в сумме, равной ожидаемым кредитным убыткам за весь срок, не являющиеся кредитно-обесцененными, кредитный риск по которым значительно увеличился с момента первоначального признания, в том числе:	0	0	0	0	0	0
8	дебиторская задолженность клиентов	0	0	0	0	0	0
9	расчеты с валютными и фондовыми биржами	0	0	0	0	0	0
10	расчеты по конверсионным операциям, производным финансовым инструментам, операциям с ценными бумагами	0	0	0	0	0	0
11	дебиторская задолженность по финансовой аренде	0	0	0	0	0	0
12	прочая дебиторская задолженность	0	0	0	0	0	0
13	Финансовые активы, оценочный резерв под ожидаемые кредитные убытки по которым оценивается в сумме, равной ожидаемым кредитным убыткам за весь срок, приобретенные или созданные кредитно-обесцененными, в том числе:	0	0	0	0	0	0
14	дебиторская задолженность клиентов	0	0	0	0	0	0
15	расчеты с валютными и фондовыми биржами	0	0	0	0	0	0
16	расчеты по конверсионным операциям, производным финансовым инструментам, операциям с ценными бумагами	0	0	0	0	0	0
17	дебиторская задолженность по финансовой аренде	0	0	0	0	0	0
18	прочая дебиторская задолженность	0	0	0	0	0	0
19	Финансовые активы, оценочный резерв под ожидаемые кредитные убытки по которым оценивается в сумме, равной ожидаемым кредитным убыткам за весь срок, являющиеся кредитно-обесцененными, кроме приобретенных или созданных кредитно-обесцененными, в том числе:	0	0	0	0	0	0
20	дебиторская задолженность клиентов	0	0	0	0	0	0
21	расчеты с валютными и фондовыми биржами	0	0	0	0	0	0
22	расчеты по конверсионным операциям, производным финансовым инструментам, операциям с ценными бумагами	0	0	0	0	0	0
23	дебиторская задолженность по финансовой аренде	0	0	0	0	0	0
24	прочая дебиторская задолженность	0	0	0	0	0	0
25	Итого	2 440 789,18	20 490,96	4 606,39	12 456,30	85 923,03	2 564 265,86


 Министерство финансов
 Республики Дагестан

Информация о кредитных рейтингах долговых инструментов, оцениваемых по справедливой стоимости через прибыль или убыток, на 31 декабря 2020 г.

Таблица 52.7

Номер строки	Наименование показателя	Рейтинг А	Рейтинг В	Рейтинг С	Рейтинг D	Без рейтинга
1	2	3	4	5	6	7
1	Долговые инструменты, в обязательном порядке классифицируемые как оцениваемые по справедливой стоимости, в том числе:	1 090 533,60	0	0	0	0
2	долговые ценные бумаги, в обязательном порядке классифицируемые как оцениваемые по справедливой стоимости через прибыль или убыток, в том числе:	1 090 533,60	0	0	0	0
3	Правительства Российской Федерации	1 090 533,60	0	0	0	0
4	субъектов Российской Федерации и органов местного самоуправления	0	0	0	0	0
5	иностранного государства	0	0	0	0	0
6	кредитных организаций и банков-нерезидентов	0	0	0	0	0
7	некредитных финансовых организаций	0	0	0	0	0
8	нефинансовых организаций	0	0	0	0	0
9	займы выданные и депозиты в кредитных организациях и банках-нерезидентах, в обязательном порядке классифицируемые как оцениваемые по справедливой стоимости через прибыль или убыток, в том числе:	0	0	0	0	0
10	маржинальные займы, предоставленные физическим лицам	0	0	0	0	0
11	маржинальные займы, предоставленные юридическим лицам и индивидуальным предпринимателям	0	0	0	0	0
12	прочие выданные займы	0	0	0	0	0
13	депозиты в кредитных организациях и банках-нерезидентах	0	0	0	0	0
14	Долговые инструменты, классифицируемые как оцениваемые по справедливой стоимости через прибыль или убыток по усмотрению некредитной финансовой организации, в том числе:	0	0	0	0	0
15	долговые ценные бумаги, классифицируемые как оцениваемые по справедливой стоимости через прибыль или убыток по усмотрению некредитной финансовой организации, в том числе:	0	0	0	0	0
16	Правительства Российской Федерации	0	0	0	0	0
17	субъектов Российской Федерации и органов местного самоуправления	0	0	0	0	0
18	иностранного государства	0	0	0	0	0
19	кредитных организаций и банков-нерезидентов	0	0	0	0	0
20	некредитных финансовых организаций	0	0	0	0	0
21	нефинансовых организаций	0	0	0	0	0
22	займы выданные и депозиты в кредитных организациях и банках-нерезидентах, классифицируемые как оцениваемые по справедливой стоимости через прибыль или убыток по усмотрению некредитной финансовой организации, в том числе:	0	0	0	0	0
23	маржинальные займы, предоставленные физическим лицам	0	0	0	0	0
24	маржинальные займы, предоставленные юридическим лицам и индивидуальным предпринимателям	0	0	0	0	0
25	прочие выданные займы	0	0	0	0	0
26	депозиты в кредитных организациях и банках-нерезидентах	0	0	0	0	0
27	Итого	1 090 533,60	0	0	0	0

Информация для аудиторской
внешней отчетности

Информация о кредитных рейтингах долговых инструментов,
оценочный резерв под ожидаемые кредитные убытки по которым оценивается в сумме,
равной 12-месячным ожидаемым кредитным убыткам,
на 31 декабря 2021 г.

Таблица 52.8

Номер строки	Наименование показателя	Рейтинг А	Рейтинг В	Рейтинг С	Рейтинг D	Без рейтинга
1	2	3	4	5	6	7
1	Денежные средства, в том числе:					
2	денежные средства на расчетных счетах	310 623,59	11 897 645,83	0	0	0
3	денежные средства, переданные в доверительное управление	0	0	0	0	0
4	прочие денежные средства	0	0	0	0	0
5	Финансовые активы, оцениваемые по справедливой стоимости через прочий совокупный доход, в том числе:	0	0	0	0	0
6	долговые ценные бумаги, оцениваемые по справедливой стоимости через прочий совокупный доход, в том числе:	0	0	0	0	0
7	Правительства Российской Федерации	0	0	0	0	0
8	субъектов Российской Федерации и органов местного самоуправления	0	0	0	0	0
9	иностраннх государств	0	0	0	0	0
10	кредитных организаций и банков-нерезидентов	0	0	0	0	0
11	некредитных финансовых организаций	0	0	0	0	0
12	нефинансовых организаций	0	0	0	0	0
13	депозиты в кредитных организациях и банках-нерезидентах, оцениваемые по справедливой стоимости через прочий совокупный доход	0	0	0	0	0
14	займы выданные, оцениваемые по справедливой стоимости через прочий совокупный доход, в том числе:	0	0	0	0	0
15	маржинальные займы, предоставленные физическим лицам	0	0	0	0	0
16	маржинальные займы, предоставленные юридическим лицам и индивидуальным предпринимателям	0	0	0	0	0
17	прочие выданные займы	0	0	0	0	0
18	Средства в кредитных организациях и банках-нерезидентах, оцениваемые по амортизированной стоимости, в том числе:	485 973,38	4 882 281,02	0	0	262 684,39
19	долговые ценные бумаги кредитных организаций и банков-нерезидентов, оцениваемые по амортизированной стоимости	0	0	0	0	0
20	депозиты в кредитных организациях и банках-нерезидентах, оцениваемые по амортизированной стоимости	0	0	0	0	0
21	средства на клиринговых банковских счетах для исполнения обязательств и индивидуального клирингового обеспечения	0	0	0	0	0
22	средства на клиринговых банковских счетах коллективного клирингового обеспечения (гарантийный фонд)	0	0	0	0	0
23	средства коллективного клирингового обеспечения (гарантийный фонд), размещенные во вклады в кредитных организациях	0	0	0	0	0
24	средства индивидуального клирингового обеспечения, размещенные во вклады в кредитных организациях	0	0	0	0	0
25	средства в клиринговых организациях, предназначенные для исполнения обязательств, допущенных к клирингу, и индивидуального клирингового обеспечения	0	0	0	0	0
26	средства в клиринговых организациях, предназначенные для коллективного клирингового обеспечения (гарантийный фонд)	0	0	0	0	0
27	сделки обратного репо с кредитными организациями и банками-нерезидентами	0	0	0	0	0
28	расчеты доверителей (комитентов) по брокерским операциям с ценными бумагами и другими финансовыми активами	485 973,38	4 882 281,02	0	0	262 684,39
29	прочие размещенные средства в кредитных организациях и банках-нерезидентах	0	0	0	0	0
30	Займы выданные и прочие размещенные средства, оцениваемые по амортизированной стоимости, в том числе:	0	0	0	0	0
31	требования по возврату выданного обеспечения	0	0	0	0	0
32	долговые ценные бумаги некредитных организаций, оцениваемые по амортизированной стоимости	0	0	0	0	0
33	средства в некредитных клиринговых организациях	0	0	0	0	0
34	маржинальные займы, предоставленные физическим лицам, оцениваемые по амортизированной стоимости	0	0	0	0	0
35	маржинальные займы, предоставленные юридическим лицам и индивидуальным предпринимателям, оцениваемые по амортизированной стоимости	0	0	0	0	0
36	прочие выданные займы и размещенные средства, оцениваемые по амортизированной стоимости	0	0	0	0	0
37	сделки обратного репо с некредитными организациями	0	0	0	0	0
38	Дебиторская задолженность, оцениваемая по амортизированной стоимости, в том числе:	0	0	0	0	3 264 718,44
39	дебиторская задолженность клиентов	0	0	0	0	2 674 767,15
40	расчеты с валютными и фондовыми биржами	0	0	0	0	0
41	расчеты по конверсионным операциям, производным финансовым инструментам, операциям с ценными бумагами	0	0	0	0	0
42	дебиторская задолженность по финансовой аренде	0	0	0	0	0
43	прочая дебиторская задолженность	0	0	0	0	589 951,29

Информация о кредитных рейтингах долговых инструментов,
оценочный резерв под ожидаемые кредитные убытки по которым оценивается в сумме,
равной 12-месячным ожидаемым кредитным убыткам,
на 31 декабря 2020 г.

Таблица 52.8

Номер строки	Наименование показателя	Рейтинг А	Рейтинг В	Рейтинг С	Рейтинг D	Без рейтинга
1	2	3	4	5	6	7
1	Денежные средства, в том числе:					
2	денежные средства на расчетных счетах	156 230,51	4 147 784,04	0	0	0
3	денежные средства, переданные в доверительное управление					
4	прочие денежные средства	0	0	0	0	0
5	Финансовые активы, оцениваемые по справедливой стоимости через прочий совокупный доход, в том числе:					
6	долговые ценные бумаги, оцениваемые по справедливой стоимости через прочий совокупный доход, в том числе:					
7	Правительства Российской Федерации	0	0	0	0	0
8	субъектов Российской Федерации и органов местного самоуправления	0	0	0	0	0
9	иностранных государств	0	0	0	0	0
10	кредитных организаций и банков-нерезидентов	0	0	0	0	0
11	некредитных финансовых организаций	0	0	0	0	0
12	нефинансовых организаций	0	0	0	0	0
13	депозиты в кредитных организациях и банках-нерезидентах, оцениваемые по справедливой стоимости через прочий совокупный доход	0	0	0	0	0
14	займы выданные, оцениваемые по справедливой стоимости через прочий совокупный доход, в том числе:					
15	маржинальные займы, предоставленные физическим лицам	0	0	0	0	0
16	маржинальные займы, предоставленные юридическим лицам и индивидуальным предпринимателям	0	0	0	0	0
17	прочие выданные займы	0	0	0	0	0
18	Средства в кредитных организациях и банках-нерезидентах, оцениваемые по амортизированной стоимости, в том числе:		15 800 533,76	0	0	42 472,73
19	долговые ценные бумаги кредитных организаций и банков-нерезидентов, оцениваемые по амортизированной стоимости	0	0	0	0	0
20	депозиты в кредитных организациях и банках-нерезидентах, оцениваемые по амортизированной стоимости	0	0	0	0	0
21	средства на клиринговых банковских счетах для исполнения обязательств и индивидуального клирингового обеспечения	0	0	0	0	0
22	средства на клиринговых банковских счетах коллективного клирингового обеспечения (гарантийный фонд)	0	0	0	0	0
23	средства коллективного клирингового обеспечения (гарантийный фонд), размещенные во вклады в кредитных организациях	0	0	0	0	0
24	средства индивидуального клирингового обеспечения, размещенные во вклады в кредитных организациях	0	0	0	0	0
25	средства в клиринговых организациях, предназначенные для исполнения обязательств, допущенных к клирингу, и индивидуального клирингового обеспечения	0	0	0	0	0
26	средства в клиринговых организациях, предназначенные для коллективного клирингового обеспечения (гарантийный фонд)	0	0	0	0	0
27	сделки обратного репо с кредитными организациями и банками-нерезидентами	0	0	0	0	0
28	расчеты доверителей (комитентов) по брокерским операциям с ценными бумагами и другими финансовыми активами	0	15 800 533,76	0	0	42 472,73
29	прочие размещенные средства в кредитных организациях и банках-нерезидентах	0	0	0	0	0
30	Займы выданные и прочие размещенные средства, оцениваемые по амортизированной стоимости, в том числе:					
31	требования по возврату выданного обеспечения	0	0	0	0	0
32	долговые ценные бумаги некредитных организаций, оцениваемые по амортизированной стоимости	0	0	0	0	0
33	средства в некредитных клиринговых организациях	0	0	0	0	0
34	маржинальные займы, предоставленные физическим лицам, оцениваемые по амортизированной стоимости	0	0	0	0	0
35	маржинальные займы, предоставленные юридическим лицам и индивидуальным предпринимателям, оцениваемые по амортизированной стоимости	0	0	0	0	0
36	прочие выданные займы и размещенные средства, оцениваемые по амортизированной стоимости	0	0	0	0	0
37	сделки обратного репо с некредитными организациями	0	0	0	0	0
38	Дебиторская задолженность, оцениваемая по амортизированной стоимости, в том числе:					
39	дебиторская задолженность клиентов	0	0	0	0	2 564 265,86
40	расчеты с валютными и фондовыми биржами	0	0	0	0	2 534 838,75
41	расчеты по конверсионным операциям, производным финансовым инструментам, операциям с ценными бумагами	0	0	0	0	0
42	дебиторская задолженность по финансовой аренде	0	0	0	0	0
43	прочая дебиторская задолженность	0	0	0	0	29 427,11

Финансовый отчет для аудиторов
Внешаудит ЗАКЛЮЧЕНИЕ

Географический анализ финансовых активов и обязательств
некредитной финансовой организации на 31 декабря 2021 г.

Таблица 52.12

Номер строки	Наименование показателя	Россия	Страны Организации экономического сотрудничества и развития	Другие страны	Итого
1	2	3	4	5	6
Раздел I. Активы					
1	Денежные средства	12 208 269,42	0	0	12 208 269,42
2	Финансовые активы, оцениваемые по справедливой стоимости через прибыль или убыток, в том числе:	246 534,90	0	104 759,25	351 294,15
3	финансовые активы, в обязательном порядке классифицируемые как оцениваемые по справедливой стоимости через прибыль или убыток	246 534,90	0	104 759,25	351 294,15
4	финансовые активы, классифицируемые как оцениваемые по справедливой стоимости через прибыль или убыток по усмотрению некредитной финансовой организации	0	0	0	0
5	Финансовые активы, оцениваемые по справедливой стоимости через прочий совокупный доход, в том числе:	0	0	0	0
6	долговые инструменты	0	0	0	0
7	долевые инструменты	0	0	0	0
8	Финансовые активы, оцениваемые по амортизированной стоимости, в том числе:	8 505 015,51	0	44 934,61	8 549 950,12
9	средства в кредитных организациях и банках-нерезидентах	5 495 056,45	0	34 580,13	5 529 636,58
10	займы выданные и прочие размещенные средства	0	0	0	0
11	дебиторская задолженность	3 009 959,06	0	10 354,48	3 020 313,54
12	Инвестиции в ассоциированные предприятия	0	0	0	0
13	Инвестиции в совместно контролируемые предприятия	0	0	0	0
14	Инвестиции в дочерние предприятия	0	0	0	0
15	Активы (активы выбывающих групп), классифицированные как предназначенные для продажи	0	0	0	0
16	Прочие активы	1 743 900,50	0	609 652,40	2 353 552,90
17	Итого активов	22 703 720,33	0	759 346,26	23 463 066,59
Раздел II. Обязательства					
18	Финансовые обязательства, оцениваемые по справедливой стоимости через прибыль или убыток, в том числе:	0	0	0	0
19	финансовые обязательства, в обязательном порядке классифицируемые как оцениваемые по справедливой стоимости через прибыль или убыток	0	0	0	0
20	финансовые обязательства, классифицируемые как оцениваемые по справедливой стоимости через прибыль или убыток по усмотрению некредитной финансовой организации	0	0	0	0
21	Финансовые обязательства, оцениваемые по амортизированной стоимости, в том числе:	95 397,17	0	0	95 397,17
22	средства клиентов	0	0	0	0
23	кредиты, займы и прочие привлеченные средства	0	0	0	0
24	выпущенные долговые ценные бумаги	0	0	0	0
25	кредиторская задолженность	95 397,17	0	0	95 397,17
26	Обязательства выбывающих групп, классифицированных как предназначенные для продажи	0	0	0	0
27	Прочие обязательства	3 690 641,99	0	0	3 690 641,99
28	Итого обязательств	3 786 039,16	0	0	3 786 039,16
29	Чистая балансовая позиция	18 917 681,17	0	759 346,26	19 677 027,43

Счетная палата для аудиторского
внешнего заключения

Географический анализ финансовых активов и обязательств
некредитной финансовой организации на 31 декабря 2020 г.

Таблица 52.12

Номер строки	Наименование показателя	Россия	Страны Организации экономического сотрудничества и развития	Другие страны	Итого
1	2	3	4	5	6
Раздел I. Активы					
1	Денежные средства	4 304 014,55	0	0	4 304 014,55
2	Финансовые активы, оцениваемые по справедливой стоимости через прибыль или убыток, в том числе:	1 665 753,60	0	119 773,93	1 785 527,53
3	финансовые активы, в обязательном порядке классифицируемые как оцениваемые по справедливой стоимости через прибыль или убыток	1 665 753,60	0	119 773,93	1 785 527,53
4	финансовые активы, классифицируемые как оцениваемые по справедливой стоимости через прибыль или убыток по усмотрению некредитной финансовой организации	0	0	0	0
5	Финансовые активы, оцениваемые по справедливой стоимости через прочий совокупный доход, в том числе:	0	0	0	0
6	долговые инструменты	0	0	0	0
7	долевые инструменты	0	0	0	0
8	Финансовые активы, оцениваемые по амортизированной стоимости, в том числе:	17 885 205,46	0	95 132,72	17 980 338,18
9	средства в кредитных организациях и банках-нерезидентах	15 479 373,01	0	32 916,37	15 512 289,38
10	займы выданные и прочие размещенные средства	0	0	0	0
11	дебиторская задолженность	2 405 832,45	0	62 216,35	2 468 048,80
12	Инвестиции в ассоциированные предприятия	0	0	0	0
13	Инвестиции в совместно контролируемые предприятия	0	0	0	0
14	Инвестиции в дочерние предприятия	0	0	0	0
15	Активы (активы выбывающих групп), классифицированные как предназначенные для продажи	0	0	0	0
16	Прочие активы	1 304 776,34	0	591 122,61	1 895 898,95
17	Итого активов	25 159 749,95	0	806 029,26	25 965 779,21
Раздел II. Обязательства					
18	Финансовые обязательства, оцениваемые по справедливой стоимости через прибыль или убыток, в том числе:	0	0	0	0
19	финансовые обязательства, в обязательном порядке классифицируемые как оцениваемые по справедливой стоимости через прибыль или убыток	0	0	0	0
20	финансовые обязательства, классифицируемые как оцениваемые по справедливой стоимости через прибыль или убыток по усмотрению некредитной финансовой организации	0	0	0	0
21	Финансовые обязательства, оцениваемые по амортизированной стоимости, в том числе:	239 598,97	0	0	239 598,97
22	средства клиентов	193 703,22	0	0	193 703,22
23	кредиты, займы и прочие привлеченные средства	0	0	0	0
24	выпущенные долговые ценные бумаги	0	0	0	0
25	кредиторская задолженность	45 895,75	0	0	45 895,75
26	Обязательства выбывающих групп, классифицированных как предназначенные для продажи	0	0	0	0
27	Прочие обязательства	3 273 838,95	0	0	3 273 838,95
28	Итого обязательств	3 513 437,92	0	0	3 513 437,92
29	Чистая балансовая позиция	21 646 312,03	0	806 029,26	22 452 341,29

Сектор ДИВАИТОРСКОЕ
ЕВШАУИТ РАКНОЧЕВИЕ

**Анализ финансовых обязательств в разрезе
сроков, оставшихся до погашения (на основе договорных
недисконтированных денежных потоков),
на 31 декабря 2021 г.**

Таблица 52.13

Номер строки	Наименование показателя	До 3 месяцев	От 3 месяцев до 1 года	От 1 года до 3 лет	От 3 до 5 лет	От 5 до 15 лет	Более 15 лет	Без срока погашения	Просроченные	Итого
1	2	3	4	5	6	7	8	9	10	11
1	Финансовые обязательства, в обязательном порядке классифицируемые как оцениваемые по справедливой стоимости через прибыль или убыток, в том числе:	0	0	0	0	0	0	0	0	0
2	производные финансовые инструменты, по которым ожидается уменьшение экономических выгод	0	0	0	0	0	0	0	0	0
3	обязательства по обратной поставке ценных бумаг по договору репо	0	0	0	0	0	0	0	0	0
4	обязательства по возврату заимствованных ценных бумаг	0	0	0	0	0	0	0	0	0
5	встроенные производные финансовые инструменты, от которых ожидается уменьшение экономических выгод	0	0	0	0	0	0	0	0	0
6	Финансовые обязательства, классифицируемые как оцениваемые по справедливой стоимости через прибыль или убыток по усмотрению некредитной финансовой организации, в том числе:	0	0	0	0	0	0	0	0	0
7	кредит, полученный в порядке расчетов по расчетному счету (овердрафт)	0	0	0	0	0	0	0	0	0
8	средства, привлеченные от государственных организаций	0	0	0	0	0	0	0	0	0
9	средства, привлеченные от кредитных организаций	0	0	0	0	0	0	0	0	0
10	средства, привлеченные от других юридических лиц	0	0	0	0	0	0	0	0	0
11	средства, привлеченные от физических лиц	0	0	0	0	0	0	0	0	0
12	выпущенные облигации	0	0	0	0	0	0	0	0	0
13	выпущенные векселя	0	0	0	0	0	0	0	0	0
14	Средства клиентов, оцениваемые по амортизированной стоимости, в том числе:	0	0	0	0	0	0	0	0	0
15	средства участников клиринга	0	0	0	0	0	0	0	0	0
16	средства клиентов по брокерским операциям с ценными бумагами и другими финансовыми активами	0	0	0	0	0	0	0	0	0
17	средства клиентов, предназначенные для выплаты доходов по ценным бумагам	0	0	0	0	0	0	0	0	0
18	Кредиты, займы и прочие привлеченные средства, оцениваемые по амортизированной стоимости, в том числе:	0	0	0	0	0	0	0	0	0
19	кредит, полученный в порядке расчетов по расчетному счету (овердрафт)	0	0	0	0	0	0	0	0	0
20	обязательства по аренде	0	0	0	0	0	0	0	0	0
21	прочие средства, привлеченные от кредитных организаций	0	0	0	0	0	0	0	0	0
22	прочие средства, привлеченные от государственных организаций	0	0	0	0	0	0	0	0	0
23	прочие средства, привлеченные от других юридических лиц	0	0	0	0	0	0	0	0	0
24	прочие средства, привлеченные от физических лиц	0	0	0	0	0	0	0	0	0
25	Выпущенные долговые ценные бумаги, оцениваемые по амортизированной стоимости, в том числе:	0	0	0	0	0	0	0	0	0
26	выпущенные облигации	0	0	0	0	0	0	0	0	0
27	выпущенные векселя	0	0	0	0	0	0	0	0	0
28	Кредиторская задолженность, оцениваемая по амортизированной стоимости, в том числе:	95 397,17	0	0	0	0	0	0	0	95 397,17
29	кредиторская задолженность по информационно-технологическим услугам	0	0	0	0	0	0	0	0	0
30	кредиторская задолженность по услугам по содержанию и аренде помещений	0	0	0	0	0	0	0	0	0
31	кредиторская задолженность перед депозитариями	9 500,00	0	0	0	0	0	0	0	9 500,00
32	кредиторская задолженность перед регистраторами	0	0	0	0	0	0	0	0	0
33	кредиторская задолженность по торговым операциям	0	0	0	0	0	0	0	0	0
34	расчеты с посредниками по обслуживанию выпусков ценных бумаг	0	0	0	0	0	0	0	0	0
35	расчеты по конверсионным операциям, производным финансовым инструментам и ценным бумагам	0	0	0	0	0	0	0	0	0
36	расчеты с организаторами торговли	0	0	0	0	0	0	0	0	0
37	расчеты с операторами товарных поставок	0	0	0	0	0	0	0	0	0
38	расчеты с репозитарием	0	0	0	0	0	0	0	0	0
39	расчеты с клиринговыми организациями	0	0	0	0	0	0	0	0	0
40	прочая кредиторская задолженность	85 897,17	0	0	0	0	0	0	0	85 897,17
41	Обязательства выбывающих групп, классифицированных как предназначенные для продажи	0	0	0	0	0	0	0	0	0
42	Итого обязательств	95 397,17	0	0	0	0	0	0	0	95 397,17

Выбора для аудиторской
внешней ЗАКЛЮЧЕНИИ

Анализ финансовых обязательств в разрезе сроков, оставшихся до погашения (на основе договорных недисконтированных денежных потоков), на 31 декабря 2020 г.

Таблица 52.13

Номер строки	Наименование показателя	До 3 месяцев	От 3 месяцев до 1 года	От 1 года до 3 лет	От 3 до 5 лет	От 5 до 15 лет	Более 15 лет	Без срока погашения	Просроченные	Итого
1	2	3	4	5	6	7	8	9	10	11
1	Финансовые обязательства, в обязательном порядке классифицируемые как оцениваемые по справедливой стоимости через прибыль или убыток, в том числе:	0	0	0	0	0	0	0	0	0
2	производные финансовые инструменты, по которым ожидается уменьшение экономических выгод	0	0	0	0	0	0	0	0	0
3	обязательства по обратной поставке ценных бумаг по договору репо	0	0	0	0	0	0	0	0	0
4	обязательства по возврату заимствованных ценных бумаг	0	0	0	0	0	0	0	0	0
5	встроенные производные финансовые инструменты, от которых ожидается уменьшение экономических выгод	0	0	0	0	0	0	0	0	0
6	Финансовые обязательства, классифицируемые как оцениваемые по справедливой стоимости через прибыль или убыток по усмотрению некредитной финансовой организации, в том числе:	0	0	0	0	0	0	0	0	0
7	кредит, полученный в порядке расчетов по расчетному счету (овердрафт)	0	0	0	0	0	0	0	0	0
8	средства, привлеченные от государственных организаций	0	0	0	0	0	0	0	0	0
9	средства, привлеченные от кредитных организаций	0	0	0	0	0	0	0	0	0
10	средства, привлеченные от других юридических лиц	0	0	0	0	0	0	0	0	0
11	средства, привлеченные от физических лиц	0	0	0	0	0	0	0	0	0
12	выпущенные облигации	0	0	0	0	0	0	0	0	0
13	выпущенные векселя	0	0	0	0	0	0	0	0	0
14	Средства клиентов, оцениваемые по амортизированной стоимости, в том числе:	0	0	0	0	0	0	0	0	0
15	средства участников клиринга	0	0	0	0	0	0	193 703.22	0	193 703.22
16	средства клиентов по брокерским операциям с ценными бумагами и другими финансовыми активами	0	0	0	0	0	0	193 703.22	0	193 703.22
17	средства клиентов, предназначенные для выплаты доходов по ценным бумагам	0	0	0	0	0	0	0	0	0
18	Кредиты, займы и прочие привлеченные средства, оцениваемые по амортизированной стоимости, в том числе:	0	0	0	0	0	0	0	0	0
19	кредит, полученный в порядке расчетов по расчетному счету (овердрафт)	0	0	0	0	0	0	0	0	0
20	обязательства по аренде	0	0	0	0	0	0	0	0	0
21	прочие средства, привлеченные от кредитных организаций	0	0	0	0	0	0	0	0	0
22	прочие средства, привлеченные от государственных организаций	0	0	0	0	0	0	0	0	0
23	прочие средства, привлеченные от других юридических лиц	0	0	0	0	0	0	0	0	0
24	прочие средства, привлеченные от физических лиц	0	0	0	0	0	0	0	0	0
25	Выпущенные долговые ценные бумаги, оцениваемые по амортизированной стоимости, в том числе:	0	0	0	0	0	0	0	0	0
26	выпущенные облигации	0	0	0	0	0	0	0	0	0
27	выпущенные векселя	0	0	0	0	0	0	0	0	0
28	Кредиторская задолженность, оцениваемая по амортизированной стоимости, в том числе:	45 895.75	0	0	0	0	0	0	0	45 895.75
29	кредиторская задолженность по информационно-технологическим услугам	0	0	0	0	0	0	0	0	0
30	кредиторская задолженность по услугам по содержанию и аренде помещений	0	0	0	0	0	0	0	0	0
31	кредиторская задолженность перед депозитариями	9 500.00	0	0	0	0	0	0	0	9 500.00
32	кредиторская задолженность перед регистраторами	0	0	0	0	0	0	0	0	0
33	кредиторская задолженность по торговым операциям	0	0	0	0	0	0	0	0	0
34	расчеты с посредниками по обслуживанию выпусков ценных бумаг	0	0	0	0	0	0	0	0	0
35	расчеты по конверсионным операциям, производным финансовым инструментам и ценным бумагам	0	0	0	0	0	0	0	0	0
36	расчеты с организаторами торговли	0	0	0	0	0	0	0	0	0
37	расчеты с операторами товарных поставок	0	0	0	0	0	0	0	0	0
38	расчеты с репозитарием	0	0	0	0	0	0	0	0	0
39	расчеты с клиринговыми организациями	0	0	0	0	0	0	0	0	0
40	прочая кредиторская задолженность	36 395.75	0	0	0	0	0	0	0	36 395.75
41	Обязательства выбывающих групп, классифицированных как предназначенные для продажи	0	0	0	0	0	0	0	0	0
42	Итого обязательств	45 895.75	0	0	0	0	0	193 703.22	0	239 598.97

Свидетельство
 ДЛЯ АУДИТОРСКОГО
 ЗАКЛЮЧЕНИЯ

88

**Анализ финансовых активов и финансовых обязательств
в разрезе сроков, оставшихся до погашения, на основе
ожидаемых сроков погашения на 31 декабря 2021 г.**

Таблица 52.14

Номер строки	Наименование показателя	До 3 месяцев	От 3 месяцев до 1 года	Свыше 1 года	Итого
1	2	3	4	5	6
Раздел I. Активы					
1	Денежные средства, в том числе:	12 208 269,42	0	0	12 208 269,42
2	денежные средства на расчетных счетах	12 208 269,42	0	0	12 208 269,42
3	денежные средства, переданные в доверительное управление	0	0	0	0
4	прочие денежные средства	0	0	0	0
5	Долговые инструменты, в обязательном порядке классифицируемые как финансовые активы, оцениваемые по справедливой стоимости через прибыль или убыток, в том числе:	0	0	0	0
6	долговые ценные бумаги, удерживаемые для торговли, в том числе:	0	0	0	0
7	Правительства Российской Федерации	0	0	0	0
8	субъектов Российской Федерации и органов местного самоуправления	0	0	0	0
9	иностранных государств	0	0	0	0
10	кредитных организаций и банков-нерезидентов	0	0	0	0
11	некредитных финансовых организаций	0	0	0	0
12	нефинансовых организаций	0	0	0	0
13	займы выданные и депозиты в кредитных организациях и банках-нерезидентах, в обязательном порядке классифицируемые как оцениваемые по справедливой стоимости через прибыль или убыток, в том числе:	0	0	0	0
14	маржинальные займы, предоставленные физическим лицам	0	0	0	0
15	маржинальные займы, предоставленные юридическим лицам и индивидуальным предпринимателям	0	0	0	0
16	прочие выданные займы	0	0	0	0
17	депозиты в кредитных организациях и банках-нерезидентах	0	0	0	0
18	Долговые инструменты, классифицируемые как финансовые активы, оцениваемые по справедливой стоимости через прибыль или убыток по усмотрению некредитной финансовой организации, в том числе:	0	0	0	0
19	долговые ценные бумаги, классифицируемые как оцениваемые по справедливой стоимости через прибыль или убыток по усмотрению некредитной финансовой организации, в том числе:	0	0	0	0
20	Правительства Российской Федерации	0	0	0	0
21	субъектов Российской Федерации и органов местного самоуправления	0	0	0	0
22	иностранных государств	0	0	0	0
23	кредитных организаций и банков-нерезидентов	0	0	0	0
24	некредитных финансовых организаций	0	0	0	0
25	нефинансовых организаций	0	0	0	0
26	займы выданные и депозиты в кредитных организациях и банках-нерезидентах, в обязательном порядке классифицируемые как оцениваемые по справедливой стоимости через прибыль или убыток, в том числе:	0	0	0	0
27	маржинальные займы, предоставленные физическим лицам	0	0	0	0
28	маржинальные займы, предоставленные юридическим лицам и индивидуальным предпринимателям	0	0	0	0
29	прочие выданные займы	0	0	0	0
30	депозиты в кредитных организациях и банках-нерезидентах	0	0	0	0
31	Долговые инструменты, оцениваемые по справедливой стоимости через прочий совокупный доход, в том числе:	0	0	0	0
32	долговые ценные бумаги, оцениваемые по справедливой стоимости через прочий совокупный доход, в том числе:	0	0	0	0
33	Правительства Российской Федерации	0	0	0	0
34	субъектов Российской Федерации и органов местного самоуправления	0	0	0	0
35	иностранных государств	0	0	0	0
36	кредитных организаций и банков-нерезидентов	0	0	0	0
37	некредитных финансовых организаций	0	0	0	0
38	нефинансовых организаций	0	0	0	0
39	депозиты в кредитных организациях и банках-нерезидентах	0	0	0	0
40	займы выданные, оцениваемые по справедливой стоимости через прочий совокупный доход, в том числе:	0	0	0	0

ФЕДЕРАЛЬНОЕ БАНКОВСКОЕ УПРАВЛЕНИЕ
 ЦЕНТРАЛЬНОГО БАНКА РОССИИ
 Санкт-Петербургский филиал
 31.12.2021

41	маржинальные займы, предоставленные физическим лицам	0	0	0	0
42	маржинальные займы, предоставленные юридическим лицам и индивидуальным предпринимателям	0	0	0	0
43	прочие выданные займы	0	0	0	0
44	Средства в кредитных организациях и банках-нерезидентах, оцениваемые по амортизированной стоимости, в том числе:	5 529 636,58	0	0	5 529 636,58
45	долговые ценные бумаги кредитных организаций и банков-нерезидентов, оцениваемые по амортизированной стоимости	0	0	0	0
46	депозиты в кредитных организациях и банках-нерезидентах, оцениваемые по амортизированной стоимости	0	0	0	0
47	средства на клиринговых банковских счетах для исполнения обязательств и индивидуального клирингового обеспечения	0	0	0	0
48	средства на клиринговых банковских счетах коллективного клирингового обеспечения (гарантийный фонд)	0	0	0	0
49	средства коллективного клирингового обеспечения (гарантийный фонд), размещенные во вклады в кредитных организациях	0	0	0	0
50	средства индивидуального клирингового обеспечения, размещенные во вклады в кредитных организациях	0	0	0	0
51	средства в клиринговых организациях, предназначенные для исполнения обязательств, допущенных к клирингу, и индивидуального клирингового обеспечения	0	0	0	0
52	средства в клиринговых организациях, предназначенные для коллективного клирингового обеспечения (гарантийный фонд)	0	0	0	0
53	сделки обратного репо с кредитными организациями и банками-нерезидентами	0	0	0	0
54	расчеты доверителей (комитентов) по брокерским операциям с ценными бумагами и другими финансовыми активами	5 529 636,58	0	0	5 529 636,58
55	прочие размещенные средства в кредитных организациях и банках-нерезидентах	0	0	0	0
56	Займы выданные и прочие размещенные средства, оцениваемые по амортизированной стоимости, в том числе:	0	0	0	0
57	требования по возврату выданного обеспечения	0	0	0	0
58	долговые ценные бумаги некредитных организаций, оцениваемые по амортизированной стоимости	0	0	0	0
59	средства в некредитных клиринговых организациях	0	0	0	0
60	маржинальные займы, предоставленные физическим лицам, оцениваемые по амортизированной стоимости	0	0	0	0
61	маржинальные займы, предоставленные юридическим лицам и индивидуальным предпринимателям, оцениваемые по амортизированной стоимости	0	0	0	0
62	прочие выданные займы и размещенные средства, оцениваемые по амортизированной стоимости	0	0	0	0
63	сделки обратного репо с некредитными организациями	0	0	0	0
64	Дебиторская задолженность, оцениваемая по амортизированной стоимости, в том числе:	0	0	3 020 313,54	3 020 313,54
65	дебиторская задолженность клиентов	0	0	2 512 622,19	2 512 622,19
66	расчеты с валютными и фондовыми биржами	0	0	0	0
67	расчеты по конверсионным операциям, производным финансовым инструментам, операциям с ценными бумагами	0	0	0	0
68	дебиторская задолженность по финансовой аренде	0	0	0	0
69	прочая дебиторская задолженность	0	0	507 691,35	507 691,35
70	Активы (активы выбывающих групп), классифицированные как предназначенные для продажи	0	0	0	0
71	Итого активов	17 737 906,00	0	3 020 313,54	20 758 219,54
Раздел II. Обязательства					
72	Финансовые обязательства в обязательном порядке классифицируемые как оцениваемые по справедливой стоимости через прибыль или убыток, в том числе:	0	0	0	0
73	производные финансовые инструменты, по которым ожидается уменьшение экономических выгод	0	0	0	0
74	обязательства по обратной поставке ценных бумаг по договору репо	0	0	0	0
75	обязательства по возврату заимствованных ценных бумаг	0	0	0	0
76	встроенные производные финансовые инструменты, от которых ожидается уменьшение экономических выгод	0	0	0	0
77	Финансовые обязательства, классифицируемые как оцениваемые по справедливой стоимости через прибыль или убыток по усмотрению некредитной финансовой организации, в том числе:	0	0	0	0
78	кредит, полученный в порядке расчетов по расчетному счету (овердрафт)	0	0	0	0
79	средства, привлеченные от государственных организаций	0	0	0	0
80	средства, привлеченные от кредитных организаций	0	0	0	0
81	средства, привлеченные от других юридических лиц	0	0	0	0
82	средства, привлеченные от физических лиц	0	0	0	0
83	выпущенные облигации	0	0	0	0
84	выпущенные векселя	0	0	0	0

Внешаудит ЗАКЛЮЧЕНИЕ

85	Средства клиентов, оцениваемые по амортизированной стоимости, в том числе:				
86	средства участников клиринга	0	0	0	0
87	средства клиентов по брокерским операциям с ценными бумагами и другими финансовыми активами	0	0	0	0
88	средства клиентов, предназначенные для выплаты доходов по ценным бумагам	0	0	0	0
89	Кредиты, займы и прочие привлеченные средства, оцениваемые по амортизированной стоимости, в том числе:				
90	кредит, полученный в порядке расчетов по расчетному счету (овердрафт)	0	0	0	0
91	обязательства по аренде	0	0	0	0
92	прочие средства, привлеченные от кредитных организаций	0	0	0	0
93	прочие средства, привлеченные от государственных организаций	0	0	0	0
94	прочие средства, привлеченные от других юридических лиц	0	0	0	0
95	прочие средства, привлеченные от физических лиц	0	0	0	0
96	Выпущенные долговые ценные бумаги, оцениваемые по амортизированной стоимости, в том числе:				
97	выпущенные облигации	0	0	0	0
98	выпущенные векселя	0	0	0	0
99	Кредиторская задолженность, оцениваемая по амортизированной стоимости, в том числе:	95 397,17	0	0	95 397,17
100	кредиторская задолженность по информационно-технологическим услугам	0	0	0	0
101	кредиторская задолженность за услуги по содержанию и аренде помещений	0	0	0	0
102	кредиторская задолженность перед депозитариями	9 500,00	0	0	9 500,00
103	кредиторская задолженность перед регистраторами	0	0	0	0
104	кредиторская задолженность по торговым операциям	0	0	0	0
105	расчеты с посредниками по обслуживанию выпусков ценных бумаг	0	0	0	0
106	расчеты по конверсионным операциям, производным финансовым инструментам и ценным бумагам	0	0	0	0
107	расчеты с организаторами торговли	0	0	0	0
108	расчеты с операторами товарных поставок	0	0	0	0
109	расчеты с репозитарием	0	0	0	0
110	расчеты с клиринговыми организациями	0	0	0	0
111	прочая кредиторская задолженность	85 897,17	0	0	85 897,17
112	Обязательства выбывающих групп, классифицированных как предназначенные для продажи	0	0	0	0
113	Итого обязательств	95 397,17	0	0	95 397,17
114	Итого разрыв ликвидности	17 642 508,83	0	3 020 313,54	20 662 822,37

Данные подготовлены с учетом резервов.

Счетная палата
для аудиторской
внешней отчетности

**Анализ финансовых активов и финансовых обязательств
в разрезе сроков, оставшихся до погашения, на основе
ожидаемых сроков погашения на 31 декабря 2020 г.**

Таблица 52.14

Номер строки	Наименование показателя	До 3 месяцев	От 3 месяцев до 1 года	Свыше 1 года	Итого
1	2	3	4	5	6
Раздел I. Активы					
1	Денежные средства, в том числе:				
2	денежные средства на расчетных счетах	4 304 014,55	0	0	4 304 014,55
3	денежные средства, переданные в доверительное управление				
4	прочие денежные средства	0	0	0	0
5	Долговые инструменты, в обязательном порядке классифицируемые как финансовые активы, оцениваемые по справедливой стоимости через прибыль или убыток, в том числе:	0	0	1 090 533,60	1 090 533,60
6	долговые ценные бумаги, удерживаемые для торговли, в том числе:				
7	Правительства Российской Федерации	0	0	1 090 533,60	1 090 533,60
8	субъектов Российской Федерации и органов местного самоуправления	0	0	0	0
9	иностраннх государств	0	0	0	0
10	кредитных организаций и банков-нерезидентов	0	0	0	0
11	некредитных финансовых организаций	0	0	0	0
12	нефинансовых организаций	0	0	0	0
13	займы выданные и депозиты в кредитных организациях и банках-нерезидентах, в обязательном порядке классифицируемые как оцениваемые по справедливой стоимости через прибыль или убыток, в том числе:	0	0	0	0
14	маржинальные займы, предоставленные физическим лицам	0	0	0	0
15	маржинальные займы, предоставленные юридическим лицам и индивидуальным предпринимателям	0	0	0	0
16	прочие выданные займы	0	0	0	0
17	депозиты в кредитных организациях и банках-нерезидентах	0	0	0	0
18	Долговые инструменты, классифицируемые как финансовые активы, оцениваемые по справедливой стоимости через прибыль или убыток по усмотрению некредитной финансовой организации, в том числе:	0	0	0	0
19	долговые ценные бумаги, классифицируемые как оцениваемые по справедливой стоимости через прибыль или убыток по усмотрению некредитной финансовой организации, в том числе:				
20	Правительства Российской Федерации	0	0	0	0
21	субъектов Российской Федерации и органов местного самоуправления	0	0	0	0
22	иностраннх государств	0	0	0	0
23	кредитных организаций и банков-нерезидентов	0	0	0	0
24	некредитных финансовых организаций	0	0	0	0
25	нефинансовых организаций	0	0	0	0
26	займы выданные и депозиты в кредитных организациях и банках-нерезидентах, в обязательном порядке классифицируемые как оцениваемые по справедливой стоимости через прибыль или убыток, в том числе:	0	0	0	0
27	маржинальные займы, предоставленные физическим лицам	0	0	0	0
28	маржинальные займы, предоставленные юридическим лицам и индивидуальным предпринимателям	0	0	0	0
29	прочие выданные займы	0	0	0	0
30	депозиты в кредитных организациях и банках-нерезидентах	0	0	0	0
31	Долговые инструменты, оцениваемые по справедливой стоимости через прочий совокупный доход, в том числе:	0	0	0	0
32	долговые ценные бумаги, оцениваемые по справедливой стоимости через прочий совокупный доход, в том числе:				
33	Правительства Российской Федерации	0	0	0	0
34	субъектов Российской Федерации и органов местного самоуправления	0	0	0	0
35	иностраннх государств	0	0	0	0
36	кредитных организаций и банков-нерезидентов	0	0	0	0
37	некредитных финансовых организаций	0	0	0	0
38	нефинансовых организаций	0	0	0	0
39	депозиты в кредитных организациях и банках-нерезидентах	0	0	0	0
40	займы выданные, оцениваемые по справедливой стоимости через прочий совокупный доход, в том числе:	0	0	0	0




41	маржинальные займы, предоставленные физическим лицам	0	0	0	0
42	маржинальные займы, предоставленные юридическим лицам и индивидуальным предпринимателям	0	0	0	0
43	прочие выданные займы	0	0	0	0
44	Средства в кредитных организациях и банках-нерезидентах, оцениваемые по амортизированной стоимости, в том числе:	15 512 289,38	0	0	15 512 289,38
45	долговые ценные бумаги кредитных организаций и банков-нерезидентов, оцениваемые по амортизированной стоимости	0	0	0	0
46	депозиты в кредитных организациях и банках-нерезидентах, оцениваемые по амортизированной стоимости	0	0	0	0
47	средства на клиринговых банковских счетах для исполнения обязательств и индивидуального клирингового обеспечения	0	0	0	0
48	средства на клиринговых банковских счетах коллективного клирингового обеспечения (гарантийный фонд)	0	0	0	0
49	средства коллективного клирингового обеспечения (гарантийный фонд), размещенные во вклады в кредитных организациях	0	0	0	0
50	средства индивидуального клирингового обеспечения, размещенные во вклады в кредитных организациях	0	0	0	0
51	средства в клиринговых организациях, предназначенные для исполнения обязательств, допущенных к клирингу, и индивидуального клирингового обеспечения	0	0	0	0
52	средства в клиринговых организациях, предназначенные для коллективного клирингового обеспечения (гарантийный фонд)	0	0	0	0
53	сделки обратного репо с кредитными организациями и банками-нерезидентами	0	0	0	0
54	расчеты доверителей (комитентов) по брокерским операциям с ценными бумагами и другими финансовыми активами	15 512 289,38	0	0	15 512 289,38
55	прочие размещенные средства в кредитных организациях и банках-нерезидентах	0	0	0	0
56	Займы выданные и прочие размещенные средства, оцениваемые по амортизированной стоимости, в том числе:	0	0	0	0
57	требования по возврату выданного обеспечения	0	0	0	0
58	долговые ценные бумаги некредитных организаций, оцениваемые по амортизированной стоимости	0	0	0	0
59	средства в некредитных клиринговых организациях	0	0	0	0
60	маржинальные займы, предоставленные физическим лицам, оцениваемые по амортизированной стоимости	0	0	0	0
61	маржинальные займы, предоставленные юридическим лицам и индивидуальным предпринимателям, оцениваемые по амортизированной стоимости	0	0	0	0
62	прочие выданные займы и размещенные средства, оцениваемые по амортизированной стоимости	0	0	0	0
63	сделки обратного репо с некредитными организациями	0	0	0	0
64	Дебиторская задолженность, оцениваемая по амортизированной стоимости, в том числе:	2 564 265,86	0	0	2 564 265,86
65	дебиторская задолженность клиентов	2 534 838,75	0	0	2 534 838,75
66	расчеты с валютными и фондовыми биржами	0	0	0	0
67	расчеты по конверсионным операциям, производным финансовым инструментам, операциям с ценными бумагами	0	0	0	0
68	дебиторская задолженность по финансовой аренде	0	0	0	0
69	прочая дебиторская задолженность	29 427,11	0	0	29 427,11
70	Активы (активы выбывающих групп), классифицированные как предназначенные для продажи	0	0	0	0
71	Итого активов	22 380 569,79	0	1 090 533,60	23 471 103,39
Раздел II. Обязательства					
72	Финансовые обязательства в обязательном порядке классифицируемые как оцениваемые по справедливой стоимости через прибыль или убыток, в том числе:	0	0	0	0
73	производные финансовые инструменты, по которым ожидается уменьшение экономических выгод	0	0	0	0
74	обязательства по обратной поставке ценных бумаг по договору репо	0	0	0	0
75	обязательства по возврату заимствованных ценных бумаг	0	0	0	0
76	встроенные производные финансовые инструменты, от которых ожидается уменьшение экономических выгод	0	0	0	0
77	Финансовые обязательства, классифицируемые как оцениваемые по справедливой стоимости через прибыль или убыток по усмотрению некредитной финансовой организации, в том числе:	0	0	0	0
78	кредит, полученный в порядке расчетов по расчетному счету (овердрафт)	0	0	0	0
79	средства, привлеченные от государственных организаций	0	0	0	0
80	средства, привлеченные от кредитных организаций	0	0	0	0
81	средства, привлеченные от других юридических лиц	0	0	0	0
82	средства, привлеченные от физических лиц	0	0	0	0
83	выпущенные облигации	0	0	0	0
84	выпущенные векселя	0	0	0	0

85	Средства клиентов, оцениваемые по амортизированной стоимости, в том числе:	193 703,22	0	0	193 703,22
86	средства участников клиринга	0	0	0	0
87	средства клиентов по брокерским операциям с ценными бумагами и другими финансовыми активами	193 703,22	0	0	193 703,22
88	средства клиентов, предназначенные для выплаты доходов по ценным бумагам	0	0	0	0
89	Кредиты, займы и прочие привлеченные средства, оцениваемые по амортизированной стоимости, в том числе:	0	0	0	0
90	кредит, полученный в порядке расчетов по расчетному счету (овердрафт)	0	0	0	0
91	обязательства по аренде	0	0	0	0
92	прочие средства, привлеченные от кредитных организаций	0	0	0	0
93	прочие средства, привлеченные от государственных организаций	0	0	0	0
94	прочие средства, привлеченные от других юридических лиц	0	0	0	0
95	прочие средства, привлеченные от физических лиц	0	0	0	0
96	Выпущенные долговые ценные бумаги, оцениваемые по амортизированной стоимости, в том числе:	0	0	0	0
97	выпущенные облигации	0	0	0	0
98	выпущенные векселя	0	0	0	0
99	Кредиторская задолженность, оцениваемая по амортизированной стоимости, в том числе:	45 895,75	0	0	45 895,75
100	кредиторская задолженность по информационно-технологическим услугам	0	0	0	0
101	кредиторская задолженность за услуги по содержанию и аренде помещений	0	0	0	0
102	кредиторская задолженность перед депозитариями	9 500,00	0	0	9 500,00
103	кредиторская задолженность перед регистраторами	0	0	0	0
104	кредиторская задолженность по торговым операциям	0	0	0	0
105	расчеты с посредниками по обслуживанию выпусков ценных бумаг	0	0	0	0
106	расчеты по конверсионным операциям, производным финансовым инструментам и ценным бумагам	0	0	0	0
107	расчеты с организаторами торговли	0	0	0	0
108	расчеты с операторами товарных поставок	0	0	0	0
109	расчеты с репозитарием	0	0	0	0
110	расчеты с клиринговыми организациями	0	0	0	0
111	прочая кредиторская задолженность	36 395,75	0	0	36 395,75
112	Обязательства выбывающих групп, классифицированных как предназначенные для продажи	0	0	0	0
113	Итого обязательств	239 598,97	0	0	239 598,97
114	Итого разрыв ликвидности	22 140 970,82	0	1 090 533,60	23 231 504,42

Данные подготовлены с учетом резервов.



**Обзор финансовых активов и обязательств
некредитной финансовой организации в разрезе основных валют
на 31 декабря 2021 г.**

Таблица 52.15

Номер строки	Наименование показателя	Рубли	Доллары США	Евро	Прочие валюты	Итого
1	2	3	4	5	6	7
Раздел I. Активы						
1	Денежные средства	3 047 333,14	8 450 014,32	710 921,96	0	12 208 269,42
2	Финансовые активы, оцениваемые по справедливой стоимости через прибыль или убыток, в том числе:	246 534,90	104 759,25	0	0	351 294,15
3	финансовые активы, в обязательном порядке классифицируемые как оцениваемые по справедливой стоимости через прибыль или убыток	246 534,90	104 759,25	0	0	351 294,15
4	финансовые активы, классифицируемые как оцениваемые по справедливой стоимости через прибыль или убыток по усмотрению некредитной финансовой организации	0	0	0	0	0
5	Финансовые активы, оцениваемые по справедливой стоимости через прочий совокупный доход, в том числе:	0	0	0	0	0
6	долговые инструменты	0	0	0	0	0
7	долевые инструменты	0	0	0	0	0
8	Финансовые активы, оцениваемые по амортизированной стоимости, в том числе:	8 649 056,98	2 195,35	0	0	8 651 252,33
9	средства в кредитных организациях и банках-нерезидентах	5 630 299,87	638,92	0	0	5 630 938,79
10	займы выданные и прочие размещенные средства	0	0	0	0	0
11	дебиторская задолженность	3 018 757,11	1 556,43	0	0	3 020 313,54
12	Инвестиции в ассоциированные предприятия	0	0	0	0	0
13	Инвестиции в совместно контролируемые предприятия	0	0	0	0	0
14	Инвестиции в дочерние предприятия	0	0	0	0	0
15	Активы (активы выбывающих групп), классифицированные как предназначенные для продажи	0	0	0	0	0
15.1	Прочие активы	1 743 900,50	609 652,40	0	0	2 353 552,90
16	Итого активов	13 686 825,52	9 166 621,32	710 921,96	0	23 564 368,80
Раздел II. Обязательства						
17	Финансовые обязательства, оцениваемые по справедливой стоимости через прибыль или убыток, в том числе:	0	0	0	0	0
18	финансовые обязательства, в обязательном порядке классифицируемые как оцениваемые по справедливой стоимости через прибыль или убыток	0	0	0	0	0
19	финансовые обязательства, классифицируемые как оцениваемые по справедливой стоимости через прибыль или убыток по усмотрению некредитной финансовой организации	0	0	0	0	0
20	Финансовые обязательства, оцениваемые по амортизированной стоимости, в том числе:	95 397,17	0	0	0	95 397,17
21	средства клиентов	0	0	0	0	0
22	кредиты, займы и прочие привлеченные средства	0	0	0	0	0
23	выпущенные долговые ценные бумаги	0	0	0	0	0
24	кредиторская задолженность	95 397,17	0	0	0	95 397,17
25	Обязательства выбывающих групп, классифицированных как предназначенные для продажи	0	0	0	0	0
25.1	Прочие обязательства	3 690 641,99	0	0	0	3 690 641,99
26	Итого обязательств	3 786 039,16	0	0	0	3 786 039,16
27	Чистая балансовая позиция	9 900 786,36	9 166 621,32	710 921,96	0	19 778 329,64

Данные подготовлены с учетом резервов.

Счетная палата
некредитной финансовой организации
внесла изменения

**Обзор финансовых активов и обязательств
некредитной финансовой организации в разрезе основных валют
на 31 декабря 2020 г.**

Таблица 52.15

Номер строки	Наименование показателя	Рубли	Доллары США	Евро	Прочие валюты	Итого
1	2	3	4	5	6	7
Раздел I. Активы						
1	Денежные средства	1 200 333,06	2 817 455,19	286 226,30	0	4 304 014,55
2	Финансовые активы, оцениваемые по справедливой стоимости через прибыль или убыток, в том числе:	1 665 753,60	119 773,93	0	0	1 785 527,53
3	финансовые активы, в обязательном порядке классифицируемые как оцениваемые по справедливой стоимости через прибыль или убыток	1 665 753,60	119 773,93	0	0	1 785 527,53
4	финансовые активы, классифицируемые как оцениваемые по справедливой стоимости через прибыль или убыток по усмотрению некредитной финансовой организации	0	0	0	0	0
5	Финансовые активы, оцениваемые по справедливой стоимости через прочий совокупный доход, в том числе:	0	0	0	0	0
6	долговые инструменты	0	0	0	0	0
7	долевые инструменты	0	0	0	0	0
8	Финансовые активы, оцениваемые по амортизированной стоимости, в том числе:	9 244 520,48	8 391 224,58	344 593,12	0	17 980 338,18
9	средства в кредитных организациях и банках-нерезидентах	7 867 346,05	7 644 943,33	0	0	15 512 289,38
10	займы выданные и прочие размещенные средства	0	0	0	0	0
11	дебиторская задолженность	1 377 174,43	746 281,25	344 593,12	0	2 468 048,80
12	Инвестиции в ассоциированные предприятия	0	0	0	0	0
13	Инвестиции в совместно контролируемые предприятия	0	0	0	0	0
14	Инвестиции в дочерние предприятия	0	0	0	0	0
15	Активы (активы выбывающих групп), классифицированные как предназначенные для продажи	0	0	0	0	0
15.1	Прочие активы	1 304 776,34	591 122,61	0	0	1 895 898,95
16	Итого активов	13 415 383,48	11 919 576,31	630 819,42	0	25 965 779,21
Раздел II. Обязательства						
17	Финансовые обязательства, оцениваемые по справедливой стоимости через прибыль или убыток, в том числе:	0	0	0	0	0
18	финансовые обязательства, в обязательном порядке классифицируемые как оцениваемые по справедливой стоимости через прибыль или убыток	0	0	0	0	0
19	финансовые обязательства, классифицируемые как оцениваемые по справедливой стоимости через прибыль или убыток по усмотрению некредитной финансовой организации	0	0	0	0	0
20	Финансовые обязательства, оцениваемые по амортизированной стоимости, в том числе:	239 598,97	0	0	0	239 598,97
21	средства клиентов	193 703,22	0	0	0	193 703,22
22	кредиты, займы и прочие привлеченные средства	0	0	0	0	0
23	выпущенные долговые ценные бумаги	0	0	0	0	0
24	кредиторская задолженность	45 895,75	0	0	0	45 895,75
25	Обязательства выбывающих групп, классифицированных как предназначенные для продажи	0	0	0	0	0
25.1	Прочие обязательства	3 273 838,95	0	0	0	3 273 838,95
26	Итого обязательств	3 513 437,92	0	0	0	3 513 437,92
27	Чистая балансовая позиция	9 901 945,56	11 919 576,31	630 819,42	0	22 452 341,29

Данные подготовлены с учетом резервов.

СЛУЖБА АУДИТОРСКОГО
КОНТРОЛЯ

Контрактная и балансовая суммы требований по производным финансовым инструментам На 31.12.2021

Таблица 55.1

Номер строки	Наименование показателя	На 31.12.2021			На 31.12.2020		
		Контрактная сумма	Балансовая стоимость		Контрактная сумма	Балансовая стоимость	
			актив	обязательства		актив	обязательства
1	2	3	4	5	6	7	8
1	Производные финансовые инструменты, базисным (базовым) активом которых является иностранная валюта, в том числе:	0	0	0	18 798 250,00	0	0
2	фьючерсы	0	0	0	18 798 250,00	0	0
3	форварды	0	0	0	0	0	0
4	опционы	0	0	0	0	0	0
5	свопы	0	0	0	0	0	0
6	прочие производные финансовые инструменты	0	0	0	0	0	0
7	Производные финансовые инструменты, базисным (базовым) активом которых являются процентные ставки, в том числе:	0	0	0	0	0	0
8	фьючерсы	0	0	0	0	0	0
9	форварды	0	0	0	0	0	0
10	опционы	0	0	0	0	0	0
11	свопы	0	0	0	0	0	0
12	прочие производные финансовые инструменты	0	0	0	0	0	0
13	Производные финансовые инструменты, базисным (базовым) активом которых являются ценные бумаги, в том числе:	0	0	0	0	0	0
14	фьючерсы	0	0	0	0	0	0
15	форварды	0	0	0	0	0	0
16	опционы	0	0	0	0	0	0
17	свопы	0	0	0	0	0	0
18	прочие производные финансовые инструменты	0	0	0	0	0	0
19	Производные финансовые инструменты, базисным (базовым) активом которых являются драгоценные металлы, в том числе:	32 936 611,48	0	0	453 561,50	0	0
20	фьючерсы	32 936 611,48	0	0	453 561,50	0	0
21	форварды	0	0	0	0	0	0
22	опционы	0	0	0	0	0	0
23	свопы	0	0	0	0	0	0
24	прочие производные финансовые инструменты	0	0	0	0	0	0
25	Производные финансовые инструменты, базисным (базовым) активом которых являются другие активы, в том числе:	0	0	0	0	0	0
26	фьючерсы	0	0	0	0	0	0
27	форварды	0	0	0	0	0	0
28	опционы	0	0	0	0	0	0
29	свопы	0	0	0	0	0	0
30	прочие производные финансовые инструменты	0	0	0	0	0	0
31	Итого	32 936 611,48	0	0	19 251 811,50	0	0

55.1.1. Операции с производными финансовыми инструментами включаются в операции некредитной финансовой организации, совершаемые для целей управления ликвидностью и хеджирования собственных рисков.

55.1.2. Некредитная финансовая организация использует производные финансовые инструменты для целей хеджирования при управлении активами и обязательствами. Учет операций хеджирования различается в зависимости от характера хеджируемого инструмента и вида операции хеджирования.

55.1.3. Производные финансовые инструменты могут классифицироваться в качестве инструментов хеджирования для целей учета, если они являются инструментами хеджирования справедливой стоимости или инструментами хеджирования денежных потоков.

Уровни в иерархии справедливой стоимости, к которым относятся многократные оценки справедливой стоимости, на 31 декабря 2021 г.

Таблица 56.1

Номер строки	Наименование показателя	Справедливая стоимость по уровням исходных данных			Итого справедливая стоимость
		Рыночные котировки (уровень 1)	Модель оценки, использующая данные наблюдаемых рынков (уровень 2)	Модель оценки, использующая значительный объем ненаблюдаемых данных (уровень 3)	
1	2	3	4	5	6
1	Активы, оцениваемые по справедливой стоимости, в том числе:	245 532,60	104 759,25	1 002,30	351 294,15
2	финансовые активы, в том числе:	245 532,60	104 759,25	1 002,30	351 294,15
3	финансовые активы, в обязательном порядке классифицируемые как оцениваемые по справедливой стоимости через прибыль или убыток, в том числе:	245 532,60	104 759,25	1 002,30	351 294,15
4	ценные бумаги, удерживаемые для торговли, в том числе:	245 532,60	104 759,25	1 002,30	351 294,15
5	долевые ценные бумаги кредитных организаций и банков-нерезидентов	0	0	0	0
6	долевые ценные бумаги некредитных финансовых организаций	0	0	0	0
7	долевые ценные бумаги нефинансовых организаций	245 532,60	104 759,25	1 002,30	351 294,15
8	долговые ценные бумаги Правительства Российской Федерации	0	0	0	0
9	долговые ценные бумаги субъектов Российской Федерации и органов местного самоуправления	0	0	0	0
10	долговые ценные бумаги иностранных государств	0	0	0	0
11	долговые ценные бумаги кредитных организаций и банков-нерезидентов	0	0	0	0
12	долговые ценные бумаги некредитных финансовых организаций	0	0	0	0
13	долговые ценные бумаги нефинансовых организаций	0	0	0	0
14	прочие долевые инструменты, удерживаемые для торговли	0	0	0	0
15	производные финансовые инструменты, от которых ожидается увеличение экономических выгод, в том числе:	0	0	0	0
16	производные финансовые инструменты, базисным (базовым) активом которых является иностранная валюта, в том числе:	0	0	0	0
17	фьючерсы	0	0	0	0
18	форварды	0	0	0	0
19	опционы	0	0	0	0
20	свопы	0	0	0	0
21	прочие производные финансовые инструменты	0	0	0	0
22	производные финансовые инструменты, базисным (базовым) активом которых являются процентные ставки, в том числе:	0	0	0	0
23	фьючерсы	0	0	0	0
24	форварды	0	0	0	0
25	опционы	0	0	0	0
26	свопы	0	0	0	0
27	прочие производные финансовые инструменты	0	0	0	0
28	производные финансовые инструменты, базисным (базовым) активом которых являются ценные бумаги, в том числе:	0	0	0	0
29	фьючерсы	0	0	0	0
30	форварды	0	0	0	0
31	опционы	0	0	0	0
32	свопы	0	0	0	0
33	прочие производные финансовые инструменты	0	0	0	0
34	производные финансовые инструменты, базисным (базовым) активом которых являются драгоценные металлы, в том числе:	0	0	0	0
35	фьючерсы	0	0	0	0
36	форварды	0	0	0	0
37	опционы	0	0	0	0
38	свопы	0	0	0	0
39	прочие производные финансовые инструменты	0	0	0	0
40	производные финансовые инструменты, базисным (базовым) активом которых являются другие активы, в том числе:	0	0	0	0
41	фьючерсы	0	0	0	0
42	форварды	0	0	0	0
43	опционы	0	0	0	0
44	свопы	0	0	0	0
45	прочие производные финансовые инструменты	0	0	0	0

108

46	встроенные производные финансовые инструменты, от которых ожидается увеличение экономических выгод	0	0	0	0
47	займы выданные и депозиты в кредитных организациях и банках-нерезидентах, в обязательном порядке классифицируемые как оцениваемые по справедливой стоимости через прибыль или убыток, в том числе:	0	0	0	0
48	маржинальные займы, предоставленные физическим лицам	0	0	0	0
49	маржинальные займы, предоставленные юридическим лицам и индивидуальным предпринимателям	0	0	0	0
50	прочие выданные займы	0	0	0	0
51	депозиты в кредитных организациях и банках-нерезидентах	0	0	0	0
52	финансовые активы, классифицируемые как оцениваемые по справедливой стоимости через прибыль или убыток по усмотрению некредитной финансовой организации, в том числе:	0	0	0	0
53	долговые ценные бумаги, классифицируемые как оцениваемые по справедливой стоимости через прибыль или убыток по усмотрению некредитной финансовой организации, в том числе:	0	0	0	0
54	долговые ценные бумаги Правительства Российской Федерации	0	0	0	0
55	долговые ценные бумаги субъектов Российской Федерации и органов местного самоуправления	0	0	0	0
56	долговые ценные бумаги иностранных государств	0	0	0	0
57	долговые ценные бумаги кредитных организаций и банков-нерезидентов	0	0	0	0
58	долговые ценные бумаги некредитных финансовых организаций	0	0	0	0
59	долговые ценные бумаги нефинансовых организаций	0	0	0	0
60	займы выданные и депозиты в кредитных организациях и банках-нерезидентах, классифицируемые как оцениваемые по справедливой стоимости через прибыль или убыток по усмотрению некредитной финансовой организации, в том числе:	0	0	0	0
61	маржинальные займы, предоставленные физическим лицам	0	0	0	0
62	маржинальные займы, предоставленные юридическим лицам и индивидуальным предпринимателям	0	0	0	0
63	прочие выданные займы	0	0	0	0
64	депозиты в кредитных организациях и банках-нерезидентах	0	0	0	0
65	финансовые активы, оцениваемые по справедливой стоимости через прочий совокупный доход, в том числе:	0	0	0	0
66	долговые инструменты, оцениваемые по справедливой стоимости через прочий совокупный доход, в том числе:	0	0	0	0
67	долговые ценные бумаги Правительства Российской Федерации	0	0	0	0
68	долговые ценные бумаги субъектов Российской Федерации и органов местного самоуправления	0	0	0	0
69	долговые ценные бумаги иностранных государств	0	0	0	0
70	долговые ценные бумаги кредитных организаций и банков-нерезидентов	0	0	0	0
71	долговые ценные бумаги некредитных финансовых организаций	0	0	0	0
72	долговые ценные бумаги нефинансовых организаций	0	0	0	0
73	депозиты в кредитных организациях и банках-нерезидентах	0	0	0	0
74	маржинальные займы, предоставленные физическим лицам	0	0	0	0
75	маржинальные займы, предоставленные юридическим лицам и индивидуальным предпринимателям	0	0	0	0
76	прочие выданные займы	0	0	0	0
77	долевые инструменты, оцениваемые по справедливой стоимости через прочий совокупный доход, в том числе:	0	0	0	0
78	долевые ценные бумаги кредитных организаций и банков-нерезидентов	0	0	0	0
79	долевые ценные бумаги некредитных финансовых организаций	0	0	0	0
80	долевые ценные бумаги нефинансовых организаций	0	0	0	0
81	прочие долевые инструменты, оцениваемые по справедливой стоимости через прочий совокупный доход	0	0	0	0
82	инвестиции в дочерние предприятия	0	0	0	0
83	инвестиции в ассоциированные предприятия	0	0	0	0
84	инвестиции в совместно контролируемые предприятия	0	0	0	0
85	нефинансовые активы, в том числе:	0	0	0	0
86	основные средства (здания)	0	0	0	0

Итого по строкам 46-86 0 0 0 0

87	инвестиционное имущество	0	0	0	0
88	прочие активы, в том числе:	0	0	0	0
89	изменение справедливой стоимости объекта хеджирования	0	0	0	0
90	Обязательства, оцениваемые по справедливой стоимости, в том числе:	0	0	0	0
91	финансовые обязательства, в том числе:	0	0	0	0
92	финансовые обязательства, в обязательном порядке классифицируемые как оцениваемые по справедливой стоимости через прибыль или убыток, в том числе:	0	0	0	0
93	производные финансовые инструменты, по которым ожидается уменьшение экономических выгод, в том числе:	0	0	0	0
94	производные финансовые инструменты, базисным (базовым) активом которых является иностранная валюта, в том числе:	0	0	0	0
95	фьючерсы	0	0	0	0
96	форварды	0	0	0	0
97	опционы	0	0	0	0
98	свопы	0	0	0	0
99	прочие производные финансовые инструменты	0	0	0	0
100	производные финансовые инструменты, базисным (базовым) активом которых являются процентные ставки, в том числе:	0	0	0	0
101	фьючерсы	0	0	0	0
102	форварды	0	0	0	0
103	опционы	0	0	0	0
104	свопы	0	0	0	0
105	прочие производные финансовые инструменты	0	0	0	0
106	производные финансовые инструменты, базисным (базовым) активом которых являются ценные бумаги, в том числе:	0	0	0	0
107	фьючерсы	0	0	0	0
108	форварды	0	0	0	0
109	опционы	0	0	0	0
110	свопы	0	0	0	0
111	прочие производные финансовые инструменты	0	0	0	0
112	производные финансовые инструменты, базисным (базовым) активом которых являются драгоценные металлы, в том числе:	0	0	0	0
113	фьючерсы	0	0	0	0
114	форварды	0	0	0	0
115	опционы	0	0	0	0
116	свопы	0	0	0	0
117	прочие производные финансовые инструменты	0	0	0	0
118	производные финансовые инструменты, базисным (базовым) активом которых являются другие активы, в том числе:	0	0	0	0
119	фьючерсы	0	0	0	0
120	форварды	0	0	0	0
121	опционы	0	0	0	0
122	свопы	0	0	0	0
123	прочие производные финансовые инструменты	0	0	0	0
124	обязательства по обратной поставке ценных бумаг по договору репо	0	0	0	0
125	обязательства по возврату заимствованных ценных бумаг	0	0	0	0
126	встроенные производные финансовые инструменты, от которых ожидается уменьшение экономических выгод	0	0	0	0
127	финансовые обязательства, классифицируемые как оцениваемые по справедливой стоимости через прибыль или убыток по усмотрению некредитной финансовой организации, в том числе:	0	0	0	0
128	кредит, полученный в порядке расчетов по расчетному счету (овердрафт)	0	0	0	0
129	средства, привлеченные от государственных организаций	0	0	0	0
130	средства, привлеченные от кредитных организаций	0	0	0	0
131	средства, привлеченные от других юридических лиц	0	0	0	0
132	средства, привлеченные от физических лиц	0	0	0	0
133	выпущенные облигации	0	0	0	0
134	выпущенные векселя	0	0	0	0
135	нефинансовые обязательства	0	0	0	0

Уровни в иерархии справедливой стоимости, к которым относятся многократные оценки справедливой стоимости, на 31 декабря 2020 г.

Таблица 56.1

Номер строки	Наименование показателя	Справедливая стоимость по уровням исходных данных			Итого справедливая стоимость
		Рыночные котировки (уровень 1)	Модель оценки, использующая данные наблюдаемых рынков (уровень 2)	Модель оценки, использующая значительный объем ненаблюдаемых данных (уровень 3)	
1	2	3	4	5	6
1	Активы, оцениваемые по справедливой стоимости, в том числе:	1 665 753,60	119 773,93	0	1 785 527,53
2	финансовые активы, в том числе:	1 665 753,60	119 773,93	0	1 785 527,53
3	финансовые активы, в обязательном порядке классифицируемые как оцениваемые по справедливой стоимости через прибыль или убыток, в том числе:	1 665 753,60	119 773,93	0	1 785 527,53
4	ценные бумаги, удерживаемые для торговли, в том числе:	1 665 753,60	119 773,93	0	1 785 527,53
5	долевые ценные бумаги кредитных организаций и банков-нерезидентов	0	0	0	0
6	долевые ценные бумаги некредитных финансовых организаций	0	0	0	0
7	долевые ценные бумаги нефинансовых организаций	575 220,00	119 773,93	0	694 993,93
8	долговые ценные бумаги Правительства Российской Федерации	1 090 533,60	0	0	1 090 533,60
9	долговые ценные бумаги субъектов Российской Федерации и органов местного самоуправления	0	0	0	0
10	долговые ценные бумаги иностранных государств	0	0	0	0
11	долговые ценные бумаги кредитных организаций и банков-нерезидентов	0	0	0	0
12	долговые ценные бумаги некредитных финансовых организаций	0	0	0	0
13	долговые ценные бумаги нефинансовых организаций	0	0	0	0
14	прочие долевые инструменты, удерживаемые для торговли	0	0	0	0
15	производные финансовые инструменты, от которых ожидается увеличение экономических выгод, в том числе:	0	0	0	0
16	производные финансовые инструменты, базисным (базовым) активом которых является иностранная валюта, в том числе:	0	0	0	0
17	фьючерсы	0	0	0	0
18	форварды	0	0	0	0
19	опционы	0	0	0	0
20	свопы	0	0	0	0
21	прочие производные финансовые инструменты	0	0	0	0
22	производные финансовые инструменты, базисным (базовым) активом которых являются процентные ставки, в том числе:	0	0	0	0
23	фьючерсы	0	0	0	0
24	форварды	0	0	0	0
25	опционы	0	0	0	0
26	свопы	0	0	0	0
27	прочие производные финансовые инструменты	0	0	0	0
28	производные финансовые инструменты, базисным (базовым) активом которых являются ценные бумаги, в том числе:	0	0	0	0
29	фьючерсы	0	0	0	0
30	форварды	0	0	0	0
31	опционы	0	0	0	0
32	свопы	0	0	0	0
33	прочие производные финансовые инструменты	0	0	0	0
34	производные финансовые инструменты, базисным (базовым) активом которых являются драгоценные металлы, в том числе:	0	0	0	0
35	фьючерсы	0	0	0	0
36	форварды	0	0	0	0
37	опционы	0	0	0	0
38	свопы	0	0	0	0
39	прочие производные финансовые инструменты	0	0	0	0
40	производные финансовые инструменты, базисным (базовым) активом которых являются другие активы, в том числе:	0	0	0	0
41	фьючерсы	0	0	0	0
42	форварды	0	0	0	0
43	опционы	0	0	0	0
44	свопы	0	0	0	0
45	прочие производные финансовые инструменты	0	0	0	0

46	встроенные производные финансовые инструменты, от которых ожидается увеличение экономических выгод	0	0	0	0
47	займы выданные и депозиты в кредитных организациях и банках-нерезидентах, в обязательном порядке классифицируемые как оцениваемые по справедливой стоимости через прибыль или убыток, в том числе:	0	0	0	0
48	маржинальные займы, предоставленные физическим лицам	0	0	0	0
49	маржинальные займы, предоставленные юридическим лицам и индивидуальным предпринимателям	0	0	0	0
50	прочие выданные займы	0	0	0	0
51	депозиты в кредитных организациях и банках-нерезидентах	0	0	0	0
52	финансовые активы, классифицируемые как оцениваемые по справедливой стоимости через прибыль или убыток по усмотрению некредитной финансовой организации, в том числе:	0	0	0	0
53	долговые ценные бумаги, классифицируемые как оцениваемые по справедливой стоимости через прибыль или убыток по усмотрению некредитной финансовой организации, в том числе:	0	0	0	0
54	долговые ценные бумаги Правительства Российской Федерации	0	0	0	0
55	долговые ценные бумаги субъектов Российской Федерации и органов местного самоуправления	0	0	0	0
56	долговые ценные бумаги иностранных государств	0	0	0	0
57	долговые ценные бумаги кредитных организаций и банков-нерезидентов	0	0	0	0
58	долговые ценные бумаги некредитных финансовых организаций	0	0	0	0
59	долговые ценные бумаги нефинансовых организаций	0	0	0	0
60	займы выданные и депозиты в кредитных организациях и банках-нерезидентах, классифицируемые как оцениваемые по справедливой стоимости через прибыль или убыток по усмотрению некредитной финансовой организации, в том числе:	0	0	0	0
61	маржинальные займы, предоставленные физическим лицам	0	0	0	0
62	маржинальные займы, предоставленные юридическим лицам и индивидуальным предпринимателям	0	0	0	0
63	прочие выданные займы	0	0	0	0
64	депозиты в кредитных организациях и банках-нерезидентах	0	0	0	0
65	финансовые активы, оцениваемые по справедливой стоимости через прочий совокупный доход, в том числе:	0	0	0	0
66	долговые инструменты, оцениваемые по справедливой стоимости через прочий совокупный доход, в том числе:	0	0	0	0
67	долговые ценные бумаги Правительства Российской Федерации	0	0	0	0
68	долговые ценные бумаги субъектов Российской Федерации и органов местного самоуправления	0	0	0	0
69	долговые ценные бумаги иностранных государств	0	0	0	0
70	долговые ценные бумаги кредитных организаций и банков-нерезидентов	0	0	0	0
71	долговые ценные бумаги некредитных финансовых организаций	0	0	0	0
72	долговые ценные бумаги нефинансовых организаций	0	0	0	0
73	депозиты в кредитных организациях и банках-нерезидентах	0	0	0	0
74	маржинальные займы, предоставленные физическим лицам	0	0	0	0
75	маржинальные займы, предоставленные юридическим лицам и индивидуальным предпринимателям	0	0	0	0
76	прочие выданные займы	0	0	0	0
77	долевые инструменты, оцениваемые по справедливой стоимости через прочий совокупный доход, в том числе:	0	0	0	0
78	долевые ценные бумаги кредитных организаций и банков-нерезидентов	0	0	0	0
79	долевые ценные бумаги некредитных финансовых организаций	0	0	0	0
80	долевые ценные бумаги нефинансовых организаций	0	0	0	0
81	прочие долевые инструменты, оцениваемые по справедливой стоимости через прочий совокупный доход	0	0	0	0
82	инвестиции в дочерние предприятия	0	0	0	0
83	инвестиции в ассоциированные предприятия	0	0	0	0
84	инвестиции в совместно контролируемые предприятия	0	0	0	0
85	нефинансовые активы, в том числе:	0	0	0	0
86	основные средства (здания)	0	0	0	0

87	инвестиционное имущество	0	0	0	0
88	прочие активы, в том числе:	0	0	0	0
89	изменение справедливой стоимости объекта хеджирования	0	0	0	0
90	Обязательства, оцениваемые по справедливой стоимости, в том числе:	0	0	0	0
91	финансовые обязательства, в том числе:	0	0	0	0
92	финансовые обязательства, в обязательном порядке классифицируемые как оцениваемые по справедливой стоимости через прибыль или убыток, в том числе:	0	0	0	0
93	производные финансовые инструменты, по которым ожидается уменьшение экономических выгод, в том числе:	0	0	0	0
94	производные финансовые инструменты, базисным (базовым) активом которых является иностранная валюта, в том числе:	0	0	0	0
95	фьючерсы	0	0	0	0
96	форварды	0	0	0	0
97	опционы	0	0	0	0
98	свопы	0	0	0	0
99	прочие производные финансовые инструменты	0	0	0	0
100	производные финансовые инструменты, базисным (базовым) активом которых являются процентные ставки, в том числе:	0	0	0	0
101	фьючерсы	0	0	0	0
102	форварды	0	0	0	0
103	опционы	0	0	0	0
104	свопы	0	0	0	0
105	прочие производные финансовые инструменты	0	0	0	0
106	производные финансовые инструменты, базисным (базовым) активом которых являются ценные бумаги, в том числе:	0	0	0	0
107	фьючерсы	0	0	0	0
108	форварды	0	0	0	0
109	опционы	0	0	0	0
110	свопы	0	0	0	0
111	прочие производные финансовые инструменты	0	0	0	0
112	производные финансовые инструменты, базисным (базовым) активом которых являются драгоценные металлы, в том числе:	0	0	0	0
113	фьючерсы	0	0	0	0
114	форварды	0	0	0	0
115	опционы	0	0	0	0
116	свопы	0	0	0	0
117	прочие производные финансовые инструменты	0	0	0	0
118	производные финансовые инструменты, базисным (базовым) активом которых являются другие активы, в том числе:	0	0	0	0
119	фьючерсы	0	0	0	0
120	форварды	0	0	0	0
121	опционы	0	0	0	0
122	свопы	0	0	0	0
123	прочие производные финансовые инструменты	0	0	0	0
124	обязательства по обратной поставке ценных бумаг по договору репо	0	0	0	0
125	обязательства по возврату заимствованных ценных бумаг	0	0	0	0
126	встроенные производные финансовые инструменты, от которых ожидается уменьшение экономических выгод	0	0	0	0
127	финансовые обязательства, классифицируемые как оцениваемые по справедливой стоимости через прибыль или убыток по усмотрению некредитной финансовой организации, в том числе:	0	0	0	0
128	кредит, полученный в порядке расчетов по расчетному счету (овердрафт)	0	0	0	0
129	средства, привлеченные от государственных организаций	0	0	0	0
130	средства, привлеченные от кредитных организаций	0	0	0	0
131	средства, привлеченные от других юридических лиц	0	0	0	0
132	средства, привлеченные от физических лиц	0	0	0	0
133	выпущенные облигации	0	0	0	0
134	выпущенные векселя	0	0	0	0
135	нефинансовые обязательства	0	0	0	0

Индекс для аннотации
Внешний заимствования

Методы оценки и исходные данные, использованные в оценке справедливой стоимости для уровня 2 в иерархии справедливой стоимости, а также чувствительность оценок к возможным изменениям исходных данных на 31 декабря 2021 г.

Таблица 56.2

Номер строки	Наименование показателя	Справедливая стоимость	Метод оценки	Используемые исходные данные	Диапазон исходных данных (средневзвешенное значение)	Обоснованные изменения
1	2	3	4	5	6	7
1	Активы, оцениваемые по справедливой стоимости, в том числе:	104 759,25	0	0	0	0
2	финансовые активы, в том числе:	104 759,25	0	0	0	0
3	финансовые активы, в обязательном порядке классифицируемые как оцениваемые по справедливой стоимости через прибыль или убыток, в том числе:	104 759,25	0	0	0	0
4	ценные бумаги, удерживаемые для торговли, в том числе:	104 759,25	0	0	0	0
5	долевые ценные бумаги кредитных организаций и банков-нерезидентов	0	0	0	0	0
6	долевые ценные бумаги некредитных финансовых организаций	0	0	0	0	0
7	долевые ценные бумаги нефинансовых организаций	104 759,25	0	0	0	0
8	долговые ценные бумаги Правительства Российской Федерации	0	0	0	0	0
9	долговые ценные бумаги субъектов Российской Федерации и органов местного самоуправления	0	0	0	0	0
10	долговые ценные бумаги иностранных государств	0	0	0	0	0
11	долговые ценные бумаги кредитных организаций и банков-нерезидентов	0	0	0	0	0
12	долговые ценные бумаги некредитных финансовых организаций	0	0	0	0	0
13	долговые ценные бумаги нефинансовых организаций	0	0	0	0	0
14	прочие долевые инструменты, удерживаемые для торговли	0	0	0	0	0
15	производные финансовые инструменты, от которых ожидается увеличение экономических выгод, в том числе:	0	0	0	0	0
16	производные финансовые активы, базисным (базовым) активом которых является иностранная валюта, в том числе:	0	0	0	0	0
17	фьючерсы	0	0	0	0	0
18	форварды	0	0	0	0	0
19	опционы	0	0	0	0	0
20	свопы	0	0	0	0	0
21	прочие производные финансовые активы	0	0	0	0	0
22	производные финансовые активы, базисным (базовым) активом которых являются процентные ставки, в том числе:	0	0	0	0	0
23	фьючерсы	0	0	0	0	0
24	форварды	0	0	0	0	0
25	опционы	0	0	0	0	0
26	свопы	0	0	0	0	0
27	прочие производные финансовые активы	0	0	0	0	0
28	производные финансовые активы, базисным (базовым) активом которых являются ценные бумаги, в том числе:	0	0	0	0	0
29	фьючерсы	0	0	0	0	0
30	форварды	0	0	0	0	0
31	опционы	0	0	0	0	0
32	свопы	0	0	0	0	0
33	прочие производные финансовые активы	0	0	0	0	0
34	производные финансовые активы, базисным (базовым) активом которых являются драгоценные металлы, в том числе:	0	0	0	0	0
35	фьючерсы	0	0	0	0	0
36	форварды	0	0	0	0	0
37	опционы	0	0	0	0	0
38	свопы	0	0	0	0	0
39	прочие производные финансовые активы	0	0	0	0	0
40	производные финансовые активы, базисным (базовым) активом которых являются другие активы, в том числе:	0	0	0	0	0
41	фьючерсы	0	0	0	0	0
42	форварды	0	0	0	0	0
43	опционы	0	0	0	0	0
44	свопы	0	0	0	0	0
45	прочие производные финансовые активы	0	0	0	0	0
46	встроенные производные финансовые инструменты, от которых ожидается увеличение экономических выгод	0	0	0	0	0
47	займы выданные и депозиты в кредитных организациях и банках-нерезидентах, в обязательном порядке классифицируемые как оцениваемые по справедливой стоимости через прибыль или убыток, в том числе:	0	0	0	0	0
48	маржинальные займы, предоставленные физическим лицам	0	0	0	0	0
49	маржинальные займы, предоставленные юридическим лицам и индивидуальным предпринимателям	0	0	0	0	0
50	прочие выданные займы	0	0	0	0	0
51	депозиты в кредитных организациях и банках-нерезидентах	0	0	0	0	0

Экспертное заключение
 ООО «Эксперт»
 31.12.2021

52	финансовые активы, классифицируемые как оцениваемые по справедливой стоимости через прибыль или убыток по усмотрению некредитной финансовой организации, в том числе:	0	0	0	0	0
53	долговые ценные бумаги, классифицируемые как оцениваемые по справедливой стоимости через прибыль или убыток по усмотрению некредитной финансовой организации, в том числе:	0	0	0	0	0
54	долговые ценные бумаги Правительства Российской Федерации	0	0	0	0	0
55	долговые ценные бумаги субъектов Российской Федерации и органов местного самоуправления	0	0	0	0	0
56	долговые ценные бумаги иностранных государств	0	0	0	0	0
57	долговые ценные бумаги кредитных организаций и банков -нерезидентов	0	0	0	0	0
58	долговые ценные бумаги некредитных финансовых организаций	0	0	0	0	0
59	долговые ценные бумаги нефинансовых организаций	0	0	0	0	0
60	займы выданные, классифицируемые как оцениваемые по справедливой стоимости через прибыль или убыток по усмотрению некредитной финансовой организации, в том числе:	0	0	0	0	0
61	маржинальные займы, предоставленные физическим лицам	0	0	0	0	0
62	маржинальные займы, предоставленные юридическим лицам и индивидуальным предпринимателям	0	0	0	0	0
63	прочие выданные займы	0	0	0	0	0
64	депозиты в кредитных организациях и банках-нерезидентах	0	0	0	0	0
65	финансовые активы, оцениваемые по справедливой стоимости через прочий совокупный доход, в том числе:	0	0	0	0	0
66	долговые инструменты, оцениваемые по справедливой стоимости через прочий совокупный доход, в том числе:	0	0	0	0	0
67	долговые ценные бумаги Правительства Российской Федерации	0	0	0	0	0
68	долговые ценные бумаги субъектов Российской Федерации и органов местного самоуправления	0	0	0	0	0
69	долговые ценные бумаги иностранных государств	0	0	0	0	0
70	долговые ценные бумаги кредитных организаций и банков-нерезидентов	0	0	0	0	0
71	долговые ценные бумаги некредитных финансовых организаций	0	0	0	0	0
72	долговые ценные бумаги нефинансовых организаций	0	0	0	0	0
73	депозиты в кредитных организациях и банках-нерезидентах	0	0	0	0	0
74	маржинальные займы, предоставленные физическим лицам	0	0	0	0	0
75	маржинальные займы, предоставленные юридическим лицам и индивидуальным предпринимателям	0	0	0	0	0
76	прочие выданные займы	0	0	0	0	0
77	долевые инструменты, оцениваемые по справедливой стоимости через прочий совокупный доход, в том числе:	0	0	0	0	0
78	долевые ценные бумаги кредитных организаций и банков-нерезидентов	0	0	0	0	0
79	долевые ценные бумаги некредитных финансовых организаций	0	0	0	0	0
80	долевые ценные бумаги нефинансовых организаций	0	0	0	0	0
81	прочие долевые инструменты, оцениваемые по справедливой стоимости через прочий совокупный доход	0	0	0	0	0
82	инвестиции в дочерние предприятия	0	0	0	0	0
83	инвестиции в ассоциированные предприятия	0	0	0	0	0
84	инвестиции в совместно контролируемые предприятия	0	0	0	0	0
85	нефинансовые активы, в том числе:	0	0	0	0	0
86	основные средства (здания)	0	0	0	0	0
87	инвестиционное имущество	0	0	0	0	0
88	прочие активы, в том числе:	0	0	0	0	0
89	изменение справедливой стоимости объекта хеджирования	0	0	0	0	0
90	Обязательства, оцениваемые по справедливой стоимости, в том числе:	0	0	0	0	0
91	финансовые обязательства, в том числе:	0	0	0	0	0
92	финансовые обязательства, в обязательном порядке классифицируемые как оцениваемые по справедливой стоимости через прибыль или убыток, в том числе:	0	0	0	0	0
93	производные финансовые инструменты, по которым ожидается уменьшение экономических выгод, в том числе:	0	0	0	0	0
94	производные финансовые инструменты, базисным (базовым) активом которых является иностранная валюта, в том числе:	0	0	0	0	0
95	фьючерсы	0	0	0	0	0
96	форварды	0	0	0	0	0
97	опционы	0	0	0	0	0
98	свопы	0	0	0	0	0
99	прочие производные финансовые активы	0	0	0	0	0
100	производные финансовые инструменты, базисным (базовым) активом которых являются процентные ставки, в том числе:	0	0	0	0	0
101	фьючерсы	0	0	0	0	0
102	форварды	0	0	0	0	0
103	опционы	0	0	0	0	0
104	свопы	0	0	0	0	0

105	прочие производные финансовые активы	0	0	0	0	0
106	производные финансовые активы, базисным (базовым) активом которых являются ценные бумаги, в том числе:	0	0	0	0	0
107	фьючерсы	0	0	0	0	0
108	форварды	0	0	0	0	0
109	опционы	0	0	0	0	0
110	свопы	0	0	0	0	0
111	прочие производные финансовые активы	0	0	0	0	0
112	производные финансовые активы, базисным (базовым) активом которых являются драгоценные металлы, в том числе:	0	0	0	0	0
113	фьючерсы	0	0	0	0	0
114	форварды	0	0	0	0	0
115	опционы	0	0	0	0	0
116	свопы	0	0	0	0	0
117	прочие производные финансовые активы	0	0	0	0	0
118	производные финансовые активы, базисным (базовым) активом которых являются другие активы, в том числе:	0	0	0	0	0
119	фьючерсы	0	0	0	0	0
120	форварды	0	0	0	0	0
121	опционы	0	0	0	0	0
122	свопы	0	0	0	0	0
123	прочие производные финансовые активы	0	0	0	0	0
124	обязательства по обратной поставке ценных бумаг по договору репо	0	0	0	0	0
125	обязательства по возврату заимствованных ценных бумаг	0	0	0	0	0
126	встроенные производные финансовые инструменты, от которых ожидается уменьшение экономических выгод	0	0	0	0	0
127	финансовые обязательства, классифицируемые как оцениваемые по справедливой стоимости через прибыль или убыток, по усмотрению некредитной финансовой организации, в том числе:	0	0	0	0	0
128	кредит, полученный в порядке расчетов по расчетному счету («овердрафт»)	0	0	0	0	0
129	средства, привлеченные от государственных организаций	0	0	0	0	0
130	средства, привлеченные от кредитных организаций	0	0	0	0	0
131	средства, привлеченные от других юридических лиц	0	0	0	0	0
132	средства, привлеченные от физических лиц	0	0	0	0	0
133	выпущенные облигации	0	0	0	0	0
134	выпущенные векселя	0	0	0	0	0
135	нефинансовые обязательства	0	0	0	0	0

Информация для аудиторского заключения

Методы оценки и исходные данные, использованные в оценке справедливой стоимости для уровня 2 в иерархии справедливой стоимости, а также чувствительность оценок к возможным изменениям исходных данных на 31 декабря 2020 г.

Таблица 56.2

Номер строки	Наименование показателя	Справедливая стоимость	Метод оценки	Используемые исходные данные	Диапазон исходных данных (средневзвешенное значение)	Обоснованные изменения
1	2	3	4	5	6	7
1	Активы, оцениваемые по справедливой стоимости, в том числе:	119 773,93	0	0	0	0
2	финансовые активы, в том числе:	119 773,93	0	0	0	0
3	финансовые активы, в обязательном порядке классифицируемые как оцениваемые по справедливой стоимости через прибыль или убыток, в том числе:	119 773,93	0	0	0	0
4	ценные бумаги, удерживаемые для торговли, в том числе:	119 773,93	0	0	0	0
5	долевые ценные бумаги кредитных организаций и банков-нерезидентов	0	0	0	0	0
6	долевые ценные бумаги некредитных финансовых организаций	0	0	0	0	0
7	долевые ценные бумаги нефинансовых организаций	119 773,93	0	0	0	0
8	долговые ценные бумаги Правительства Российской Федерации	0	0	0	0	0
9	долговые ценные бумаги субъектов Российской Федерации и органов местного самоуправления	0	0	0	0	0
10	долговые ценные бумаги иностранных государств	0	0	0	0	0
11	долговые ценные бумаги кредитных организаций и банков-нерезидентов	0	0	0	0	0
12	долговые ценные бумаги некредитных финансовых организаций	0	0	0	0	0
13	долговые ценные бумаги нефинансовых организаций	0	0	0	0	0
14	прочие долевые инструменты, удерживаемые для торговли	0	0	0	0	0
15	производные финансовые инструменты, от которых ожидается увеличение экономических выгод, в том числе:	0	0	0	0	0
16	производные финансовые активы, базисным (базовым) активом которых является иностранная валюта, в том числе:	0	0	0	0	0
17	фьючерсы	0	0	0	0	0
18	форварды	0	0	0	0	0
19	опционы	0	0	0	0	0
20	свопы	0	0	0	0	0
21	прочие производные финансовые активы	0	0	0	0	0
22	производные финансовые активы, базисным (базовым) активом которых являются процентные ставки, в том числе:	0	0	0	0	0
23	фьючерсы	0	0	0	0	0
24	форварды	0	0	0	0	0
25	опционы	0	0	0	0	0
26	свопы	0	0	0	0	0
27	прочие производные финансовые активы	0	0	0	0	0
28	производные финансовые активы, базисным (базовым) активом которых являются ценные бумаги, в том числе:	0	0	0	0	0
29	фьючерсы	0	0	0	0	0
30	форварды	0	0	0	0	0
31	опционы	0	0	0	0	0
32	свопы	0	0	0	0	0
33	прочие производные финансовые активы	0	0	0	0	0
34	производные финансовые активы, базисным (базовым) активом которых являются драгоценные металлы, в том числе:	0	0	0	0	0
35	фьючерсы	0	0	0	0	0
36	форварды	0	0	0	0	0
37	опционы	0	0	0	0	0
38	свопы	0	0	0	0	0
39	прочие производные финансовые активы	0	0	0	0	0
40	производные финансовые активы, базисным (базовым) активом которых являются другие активы, в том числе:	0	0	0	0	0
41	фьючерсы	0	0	0	0	0
42	форварды	0	0	0	0	0
43	опционы	0	0	0	0	0
44	свопы	0	0	0	0	0
45	прочие производные финансовые активы	0	0	0	0	0
46	встроенные производные финансовые инструменты, от которых ожидается увеличение экономических выгод	0	0	0	0	0
47	займы выданные и депозиты в кредитных организациях и банках-нерезидентах, в обязательном порядке классифицируемые как оцениваемые по справедливой стоимости через прибыль или убыток, в том числе:	0	0	0	0	0
48	маржинальные займы, предоставленные физическим лицам	0	0	0	0	0
49	маржинальные займы, предоставленные юридическим лицам и индивидуальным предпринимателям	0	0	0	0	0
50	прочие выданные займы	0	0	0	0	0
51	депозиты в кредитных организациях и банках-нерезидентах	0	0	0	0	0

52	финансовые активы, классифицируемые как оцениваемые по справедливой стоимости через прибыль или убыток по усмотрению некредитной финансовой организации, в том числе:	0	0	0	0	0
53	долговые ценные бумаги, классифицируемые как оцениваемые по справедливой стоимости через прибыль или убыток по усмотрению некредитной финансовой организации, в том числе:	0	0	0	0	0
54	долговые ценные бумаги Правительства Российской Федерации	0	0	0	0	0
55	долговые ценные бумаги субъектов Российской Федерации и органов местного самоуправления	0	0	0	0	0
56	долговые ценные бумаги иностранных государств	0	0	0	0	0
57	долговые ценные бумаги кредитных организаций и банков -нерезидентов	0	0	0	0	0
58	долговые ценные бумаги некредитных финансовых организаций	0	0	0	0	0
59	долговые ценные бумаги нефинансовых организаций	0	0	0	0	0
60	займы выданные, классифицируемые как оцениваемые по справедливой стоимости через прибыль или убыток по усмотрению некредитной финансовой организации, в том числе:	0	0	0	0	0
61	маржинальные займы, предоставленные физическим лицам	0	0	0	0	0
62	маржинальные займы, предоставленные юридическим лицам и индивидуальным предпринимателям	0	0	0	0	0
63	прочие выданные займы	0	0	0	0	0
64	депозиты в кредитных организациях и банках-нерезидентах	0	0	0	0	0
65	финансовые активы, оцениваемые по справедливой стоимости через прочий совокупный доход, в том числе:	0	0	0	0	0
66	долговые инструменты, оцениваемые по справедливой стоимости через прочий совокупный доход, в том числе:	0	0	0	0	0
67	долговые ценные бумаги Правительства Российской Федерации	0	0	0	0	0
68	долговые ценные бумаги субъектов Российской Федерации и органов местного самоуправления	0	0	0	0	0
69	долговые ценные бумаги иностранных государств	0	0	0	0	0
70	долговые ценные бумаги кредитных организаций и банков-нерезидентов	0	0	0	0	0
71	долговые ценные бумаги некредитных финансовых организаций	0	0	0	0	0
72	долговые ценные бумаги нефинансовых организаций	0	0	0	0	0
73	депозиты в кредитных организациях и банках-нерезидентах	0	0	0	0	0
74	маржинальные займы, предоставленные физическим лицам	0	0	0	0	0
75	маржинальные займы, предоставленные юридическим лицам и индивидуальным предпринимателям	0	0	0	0	0
76	прочие выданные займы	0	0	0	0	0
77	долевые инструменты, оцениваемые по справедливой стоимости через прочий совокупный доход, в том числе:	0	0	0	0	0
78	долевые ценные бумаги кредитных организаций и банков-нерезидентов	0	0	0	0	0
79	долевые ценные бумаги некредитных финансовых организаций	0	0	0	0	0
80	долевые ценные бумаги нефинансовых организаций	0	0	0	0	0
81	прочие долевые инструменты, оцениваемые по справедливой стоимости через прочий совокупный доход	0	0	0	0	0
82	инвестиции в дочерние предприятия	0	0	0	0	0
83	инвестиции в ассоциированные предприятия	0	0	0	0	0
84	инвестиции в совместно контролируемые предприятия	0	0	0	0	0
85	нефинансовые активы, в том числе:	0	0	0	0	0
86	основные средства (здания)	0	0	0	0	0
87	инвестиционное имущество	0	0	0	0	0
88	прочие активы, в том числе:	0	0	0	0	0
89	изменение справедливой стоимости объекта хеджирования	0	0	0	0	0
90	Обязательства, оцениваемые по справедливой стоимости, в том числе:	0	0	0	0	0
91	финансовые обязательства, в том числе:	0	0	0	0	0
92	финансовые обязательства, в обязательном порядке классифицируемые как оцениваемые по справедливой стоимости через прибыль или убыток, в том числе:	0	0	0	0	0
93	производные финансовые инструменты, по которым ожидается уменьшение экономических выгод, в том числе:	0	0	0	0	0
94	производные финансовые инструменты, базисным (базовым) активом которых является иностранная валюта, в том числе:	0	0	0	0	0
95	фьючерсы	0	0	0	0	0
96	форварды	0	0	0	0	0
97	опционы	0	0	0	0	0
98	свопы	0	0	0	0	0
99	прочие производные финансовые активы	0	0	0	0	0
100	производные финансовые инструменты, базисным (базовым) активом которых являются процентные ставки, в том числе:	0	0	0	0	0
101	фьючерсы	0	0	0	0	0
102	форварды	0	0	0	0	0
103	опционы	0	0	0	0	0
104	свопы	0	0	0	0	0

105	прочие производные финансовые активы	0	0	0	0	0
106	производные финансовые активы, базисным (базовым) активом которых являются ценные бумаги, в том числе:	0	0	0	0	0
107	фьючерсы	0	0	0	0	0
108	форварды	0	0	0	0	0
109	опционы	0	0	0	0	0
110	свопы	0	0	0	0	0
111	прочие производные финансовые активы	0	0	0	0	0
112	производные финансовые активы, базисным (базовым) активом которых являются драгоценные металлы, в том числе:	0	0	0	0	0
113	фьючерсы	0	0	0	0	0
114	форварды	0	0	0	0	0
115	опционы	0	0	0	0	0
116	свопы	0	0	0	0	0
117	прочие производные финансовые активы	0	0	0	0	0
118	производные финансовые активы, базисным (базовым) активом которых являются другие активы, в том числе:	0	0	0	0	0
119	фьючерсы	0	0	0	0	0
120	форварды	0	0	0	0	0
121	опционы	0	0	0	0	0
122	свопы	0	0	0	0	0
123	прочие производные финансовые активы	0	0	0	0	0
124	обязательства по обратной поставке ценных бумаг по договору репо	0	0	0	0	0
125	обязательства по возврату заимствованных ценных бумаг	0	0	0	0	0
126	встроенные производные финансовые инструменты, от которых ожидается уменьшение экономических выгод	0	0	0	0	0
127	финансовые обязательства, классифицируемые как оцениваемые по справедливой стоимости через прибыль или убыток, по усмотрению некредитной финансовой организации, в том числе:	0	0	0	0	0
128	кредит, полученный в порядке расчетов по расчетному счету («овердрафт»)	0	0	0	0	0
129	средства, привлеченные от государственных организаций	0	0	0	0	0
130	средства, привлеченные от кредитных организаций	0	0	0	0	0
131	средства, привлеченные от других юридических лиц	0	0	0	0	0
132	средства, привлеченные от физических лиц	0	0	0	0	0
133	выпущенные облигации	0	0	0	0	0
134	выпущенные векселя	0	0	0	0	0
135	нефинансовые обязательства	0	0	0	0	0

Методы оценки и исходные данные, использованные в оценке справедливой стоимости для уровня 3 в иерархии справедливой стоимости, а также чувствительность оценок к возможным изменениям исходных данных на 31 декабря 2021 г.

Таблица 56.3

Номер строки	Наименование показателя	Справедливая стоимость	Метод оценки	Используемые исходные данные	Диапазон исходных данных (средневзвешенное значение)	Обоснованные изменения	Чувствительность оценки справедливой стоимости
1	2	3	4	5	6	7	8
1	Активы, оцениваемые по справедливой стоимости, в том числе:	55 416,99	0	0	0	0	0
2	финансовые активы, в том числе:	1 002,30	0	0	0	0	0
3	финансовые активы, в обязательном порядке классифицируемые как оцениваемые по справедливой стоимости через прибыль или убыток, в том числе:	1 002,30	0	0	0	0	0
4	ценные бумаги, удерживаемые для торговли, в том числе:	1 002,30	0	0	0	0	0
5	долевые ценные бумаги кредитных организаций и банков-нерезидентов	0	0	0	0	0	0
6	долевые ценные бумаги некредитных финансовых организаций	0	0	0	0	0	0
7	долевые ценные бумаги нефинансовых организаций	1 002,30	0	0	0	0	0
8	долговые ценные бумаги Правительства Российской Федерации	0	0	0	0	0	0
9	долговые ценные бумаги субъектов Российской Федерации и органов местного самоуправления	0	0	0	0	0	0
10	долговые ценные бумаги иностранных государств	0	0	0	0	0	0
11	долговые ценные бумаги кредитных организаций и банков-нерезидентов	0	0	0	0	0	0
12	долговые ценные бумаги некредитных финансовых организаций	0	0	0	0	0	0
13	долговые ценные бумаги нефинансовых организаций	0	0	0	0	0	0
14	прочие долевые инструменты, удерживаемые для торговли	0	0	0	0	0	0
15	производные финансовые инструменты, от которых ожидается увеличение экономических выгод, в том числе:	0	0	0	0	0	0
16	производные финансовые инструменты, базисным (базовым) активом которых является иностранная валюта, в том числе:	0	0	0	0	0	0
17	фьючерсы	0	0	0	0	0	0
18	форварды	0	0	0	0	0	0
19	опционы	0	0	0	0	0	0
20	свопы	0	0	0	0	0	0
21	прочие производные финансовые инструменты	0	0	0	0	0	0
22	производные финансовые инструменты, базисным (базовым) активом которых являются процентные ставки, в том числе:	0	0	0	0	0	0
23	фьючерсы	0	0	0	0	0	0
24	форварды	0	0	0	0	0	0
25	опционы	0	0	0	0	0	0
26	свопы	0	0	0	0	0	0
27	прочие производные финансовые инструменты	0	0	0	0	0	0
28	производные финансовые инструменты, базисным (базовым) активом которых являются ценные бумаги, в том числе:	0	0	0	0	0	0
29	фьючерсы	0	0	0	0	0	0
30	форварды	0	0	0	0	0	0
31	опционы	0	0	0	0	0	0
32	свопы	0	0	0	0	0	0
33	прочие производные финансовые инструменты	0	0	0	0	0	0
34	производные финансовые инструменты, базисным (базовым) активом которых являются драгоценные металлы, в том числе:	0	0	0	0	0	0
35	фьючерсы	0	0	0	0	0	0
36	форварды	0	0	0	0	0	0
37	опционы	0	0	0	0	0	0
38	свопы	0	0	0	0	0	0
39	прочие производные финансовые инструменты	0	0	0	0	0	0
40	производные финансовые инструменты, базисным (базовым) активом которых являются другие активы, в том числе:	0	0	0	0	0	0
41	фьючерсы	0	0	0	0	0	0
42	форварды	0	0	0	0	0	0
43	опционы	0	0	0	0	0	0
44	свопы	0	0	0	0	0	0
45	прочие производные финансовые инструменты	0	0	0	0	0	0
46	встроенные производные финансовые инструменты, от которых ожидается увеличение экономических выгод	0	0	0	0	0	0
47	займы выданные и депозиты в кредитных организациях и банках-нерезидентах, в обязательном порядке классифицируемые как оцениваемые по справедливой стоимости через прибыль или убыток, в том числе:	0	0	0	0	0	0
48	маржинальные займы, предоставленные физическим лицам	0	0	0	0	0	0
49	маржинальные займы, предоставленные юридическим лицам и индивидуальным предпринимателям	0	0	0	0	0	0
50	прочие выданные займы	0	0	0	0	0	0
51	депозиты в кредитных организациях и банках-нерезидентах	0	0	0	0	0	0
52	финансовые активы, классифицируемые как оцениваемые по справедливой стоимости через прибыль или убыток по усмотрению некредитной финансовой организации, в том числе:	0	0	0	0	0	0
53	долговые ценные бумаги, классифицируемые как оцениваемые по справедливой стоимости через прибыль или убыток по усмотрению некредитной финансовой организации, в том числе:	0	0	0	0	0	0

Аудиторская фирма «ДЛЯ АУДИТОРА»
ИНТЕРНАШНЛ

55	долговые ценные бумаги Правительства Российской Федерации	0	0	0	0	0	0	0
56	долговые ценные бумаги субъектов Российской Федерации и органов местного самоуправления	0	0	0	0	0	0	0
57	долговые ценные бумаги иностранных государств	0	0	0	0	0	0	0
58	долговые ценные бумаги кредитных организаций и банков-нерезидентов	0	0	0	0	0	0	0
59	долговые ценные бумаги некредитных финансовых организаций	0	0	0	0	0	0	0
60	долговые ценные бумаги нефинансовых организаций	0	0	0	0	0	0	0
61	займы выданные и депозиты в кредитных организациях и банках-нерезидентах, классифицируемые как оцениваемые по справедливой стоимости через прибыль или убыток по усмотрению некредитной финансовой организации, в том числе:	0	0	0	0	0	0	0
62	маржинальные займы, предоставленные физическим лицам	0	0	0	0	0	0	0
63	маржинальные займы, предоставленные юридическим лицам и индивидуальным предпринимателям	0	0	0	0	0	0	0
64	прочие выданные займы	0	0	0	0	0	0	0
65	депозиты в кредитных организациях и банках-нерезидентах	0	0	0	0	0	0	0
66	финансовые активы, оцениваемые по справедливой стоимости через прочий совокупный доход, в том числе:	0	0	0	0	0	0	0
67	долговые инструменты, оцениваемые по справедливой стоимости через прочий совокупный доход, в том числе:	0	0	0	0	0	0	0
68	долговые ценные бумаги Правительства Российской Федерации	0	0	0	0	0	0	0
69	долговые ценные бумаги субъектов Российской Федерации и органов местного самоуправления	0	0	0	0	0	0	0
70	долговые ценные бумаги иностранных государств	0	0	0	0	0	0	0
71	долговые ценные бумаги кредитных организаций и банков-нерезидентов	0	0	0	0	0	0	0
72	долговые ценные бумаги некредитных финансовых организаций	0	0	0	0	0	0	0
73	долговые ценные бумаги нефинансовых организаций	0	0	0	0	0	0	0
74	депозиты в кредитных организациях и банках-нерезидентах	0	0	0	0	0	0	0
75	маржинальные займы, предоставленные физическим лицам	0	0	0	0	0	0	0
76	маржинальные займы, предоставленные юридическим лицам и индивидуальным предпринимателям	0	0	0	0	0	0	0
77	прочие выданные займы	0	0	0	0	0	0	0
78	долевые инструменты, оцениваемые по справедливой стоимости через прочий совокупный доход, в том числе:	0	0	0	0	0	0	0
79	долевые ценные бумаги кредитных организаций и банков-нерезидентов	0	0	0	0	0	0	0
80	долевые ценные бумаги некредитных финансовых организаций	0	0	0	0	0	0	0
81	долевые ценные бумаги нефинансовых организаций	0	0	0	0	0	0	0
82	прочие долевые инструменты, оцениваемые по справедливой стоимости через прочий совокупный доход	0	0	0	0	0	0	0
83	инвестиции в дочерние предприятия	0	0	0	0	0	0	0
84	инвестиции в ассоциированные предприятия	0	0	0	0	0	0	0
85	инвестиции в совместно контролируемые предприятия	0	0	0	0	0	0	0
86	нефинансовые активы, в том числе:	54 414,69	0	0	0	0	0	0
87	основные средства (здания)	54 414,69	0	0	0	0	0	0
88	инвестиционное имущество	0	0	0	0	0	0	0
89	прочие активы, в том числе:	0	0	0	0	0	0	0
90	изменение справедливой стоимости объекта хеджирования	0	0	0	0	0	0	0
91	Обязательства, оцениваемые по справедливой стоимости, в том числе:	0	0	0	0	0	0	0
92	финансовые обязательства, в том числе:	0	0	0	0	0	0	0
93	финансовые обязательства, в обязательном порядке классифицируемые как оцениваемые по справедливой стоимости через прибыль или убыток, в том числе:	0	0	0	0	0	0	0
94	производные финансовые инструменты, по которым ожидается уменьшение экономических выгод, в том числе:	0	0	0	0	0	0	0
95	производные финансовые инструменты, базисным (базовым) активом которых является иностранная валюта, в том числе:	0	0	0	0	0	0	0
96	фьючерсы	0	0	0	0	0	0	0
97	форварды	0	0	0	0	0	0	0
98	опционы	0	0	0	0	0	0	0
99	свопы	0	0	0	0	0	0	0
100	прочие производные финансовые инструменты	0	0	0	0	0	0	0
101	производные финансовые инструменты, базисным (базовым) активом которых являются процентные ставки, в том числе:	0	0	0	0	0	0	0
102	фьючерсы	0	0	0	0	0	0	0
103	форварды	0	0	0	0	0	0	0
104	опционы	0	0	0	0	0	0	0
105	свопы	0	0	0	0	0	0	0
106	прочие производные финансовые инструменты	0	0	0	0	0	0	0
107	производные финансовые активы, базисным (базовым) активом которых являются ценные бумаги, в том числе:	0	0	0	0	0	0	0
108	фьючерсы	0	0	0	0	0	0	0
109	форварды	0	0	0	0	0	0	0
110	опционы	0	0	0	0	0	0	0
111	свопы	0	0	0	0	0	0	0
112	прочие производные финансовые инструменты	0	0	0	0	0	0	0
113	производные финансовые активы, базисным (базовым) активом которых являются драгоценные металлы, в том числе:	0	0	0	0	0	0	0
	фьючерсы	0	0	0	0	0	0	0


114	форварды	0	0	0	0	0	0
115	опционы	0	0	0	0	0	0
116	свопы	0	0	0	0	0	0
117	прочие производные финансовые инструменты	0	0	0	0	0	0
118	производные финансовые активы, базисным (базовым) активом которых являются другие активы, в том числе:	0	0	0	0	0	0
119	фьючерсы	0	0	0	0	0	0
120	форварды	0	0	0	0	0	0
121	опционы	0	0	0	0	0	0
122	свопы	0	0	0	0	0	0
123	прочие производные финансовые инструменты	0	0	0	0	0	0
124	обязательства по обратной поставке ценных бумаг по договору репо	0	0	0	0	0	0
125	обязательства по возврату заимствованных ценных бумаг	0	0	0	0	0	0
126	встроенные производные финансовые инструменты, от которых ожидается уменьшение экономических выгод	0	0	0	0	0	0
127	финансовые обязательства, классифицируемые как оцениваемые по справедливой стоимости через прибыль или убыток по усмотрению некредитной финансовой организации, в том числе:	0	0	0	0	0	0
128	кредит, полученный в порядке расчетов по расчетному счету (овердрафт)	0	0	0	0	0	0
129	средства, привлеченные от государственных организаций	0	0	0	0	0	0
130	средства, привлеченные от кредитных организаций	0	0	0	0	0	0
131	средства, привлеченные от других юридических лиц	0	0	0	0	0	0
132	средства, привлеченные от физических лиц	0	0	0	0	0	0
133	выпущенные облигации	0	0	0	0	0	0
134	выпущенные векселя	0	0	0	0	0	0
135	нефинансовые обязательства	0	0	0	0	0	0

Методы оценки и исходные данные, использованные в оценке справедливой стоимости для уровня 3 в иерархии справедливой стоимости, а также чувствительность оценок к возможным изменениям исходных данных на 31 декабря 2020 г.


Таблица 56.3

Номер строки	Наименование показателя	Справедливая стоимость	Метод оценки	Используемые исходные данные	Диапазон исходных данных (средневзвешенное значение)	Обоснованные изменения	Чувствительность оценки справедливой стоимости
1	2	3	4	5	6	7	8
1	Активы, оцениваемые по справедливой стоимости, в том числе:	54 414,69	0	0	0	0	0
2	финансовые активы, в том числе:	0	0	0	0	0	0
3	финансовые активы, в обязательном порядке классифицируемые как оцениваемые по справедливой стоимости через прибыль или убыток, в том числе:	0	0	0	0	0	0
4	ценные бумаги, удерживаемые для торговли, в том числе:	0	0	0	0	0	0
5	долевые ценные бумаги кредитных организаций и банков-нерезидентов	0	0	0	0	0	0
6	долевые ценные бумаги некредитных финансовых организаций	0	0	0	0	0	0
7	долевые ценные бумаги нефинансовых организаций	0	0	0	0	0	0
8	долговые ценные бумаги Правительства Российской Федерации	0	0	0	0	0	0
9	долговые ценные бумаги субъектов Российской Федерации и органов местного самоуправления	0	0	0	0	0	0
10	долговые ценные бумаги иностранных государств	0	0	0	0	0	0
11	долговые ценные бумаги кредитных организаций и банков-нерезидентов	0	0	0	0	0	0
12	долговые ценные бумаги некредитных финансовых организаций	0	0	0	0	0	0
13	долговые ценные бумаги нефинансовых организаций	0	0	0	0	0	0
14	прочие долевые инструменты, удерживаемые для торговли	0	0	0	0	0	0
15	производные финансовые инструменты, от которых ожидается увеличение экономических выгод, в том числе:	0	0	0	0	0	0
16	производные финансовые инструменты, базисным (базовым) активом которых является иностранная валюта, в том числе:	0	0	0	0	0	0
17	фьючерсы	0	0	0	0	0	0
18	форварды	0	0	0	0	0	0
19	опционы	0	0	0	0	0	0
20	свопы	0	0	0	0	0	0
21	прочие производные финансовые инструменты	0	0	0	0	0	0
22	производные финансовые инструменты, базисным (базовым) активом которых являются процентные ставки, в том числе:	0	0	0	0	0	0
23	фьючерсы	0	0	0	0	0	0
24	форварды	0	0	0	0	0	0
25	опционы	0	0	0	0	0	0
26	свопы	0	0	0	0	0	0
27	прочие производные финансовые инструменты	0	0	0	0	0	0
28	производные финансовые инструменты, базисным (базовым) активом которых являются ценные бумаги, в том числе:	0	0	0	0	0	0
29	фьючерсы	0	0	0	0	0	0
30	форварды	0	0	0	0	0	0
31	опционы	0	0	0	0	0	0
32	свопы	0	0	0	0	0	0
33	прочие производные финансовые инструменты	0	0	0	0	0	0
34	производные финансовые инструменты, базисным (базовым) активом которых являются драгоценные металлы, в том числе:	0	0	0	0	0	0
35	фьючерсы	0	0	0	0	0	0
36	форварды	0	0	0	0	0	0
37	опционы	0	0	0	0	0	0
38	свопы	0	0	0	0	0	0
39	прочие производные финансовые инструменты	0	0	0	0	0	0
40	производные финансовые инструменты, базисным (базовым) активом которых являются другие активы, в том числе:	0	0	0	0	0	0
41	фьючерсы	0	0	0	0	0	0
42	форварды	0	0	0	0	0	0
43	опционы	0	0	0	0	0	0
44	свопы	0	0	0	0	0	0
45	прочие производные финансовые инструменты	0	0	0	0	0	0
46	встроенные производные финансовые инструменты, от которых ожидается увеличение экономических выгод	0	0	0	0	0	0
47	займы выданные и депозиты в кредитных организациях и банках-нерезидентах, в обязательном порядке классифицируемые как оцениваемые по справедливой стоимости через прибыль или убыток, в том числе:	0	0	0	0	0	0
48	маржинальные займы, предоставленные физическим лицам	0	0	0	0	0	0
49	маржинальные займы, предоставленные юридическим лицам и индивидуальным предпринимателям	0	0	0	0	0	0
50	прочие выданные займы	0	0	0	0	0	0
51	депозиты в кредитных организациях и банках-нерезидентах	0	0	0	0	0	0
52	финансовые активы, классифицируемые как оцениваемые по справедливой стоимости через прибыль или убыток по усмотрению некредитной финансовой организации, в том числе:	0	0	0	0	0	0
53	долговые ценные бумаги, классифицируемые как оцениваемые по справедливой стоимости через прибыль или убыток по усмотрению некредитной финансовой организации, в том числе:	0	0	0	0	0	0

54	долговые ценные бумаги Правительства Российской Федерации	0	0	0	0	0	0
55	долговые ценные бумаги субъектов Российской Федерации и органов местного самоуправления	0	0	0	0	0	0
56	долговые ценные бумаги иностранных государств	0	0	0	0	0	0
57	долговые ценные бумаги кредитных организаций и банков-нерезидентов	0	0	0	0	0	0
58	долговые ценные бумаги некредитных финансовых организаций	0	0	0	0	0	0
59	долговые ценные бумаги нефинансовых организаций	0	0	0	0	0	0
60	займы выданные и депозиты в кредитных организациях и банках-нерезидентах, классифицируемые как оцениваемые по справедливой стоимости через прибыль или убыток по усмотрению некредитной финансовой организации, в том числе:	0	0	0	0	0	0
61	маржинальные займы, предоставленные физическим лицам	0	0	0	0	0	0
62	маржинальные займы, предоставленные юридическим лицам и индивидуальным предпринимателям	0	0	0	0	0	0
63	прочие выданные займы	0	0	0	0	0	0
64	депозиты в кредитных организациях и банках-нерезидентах	0	0	0	0	0	0
65	финансовые активы, оцениваемые по справедливой стоимости через прочий совокупный доход, в том числе:	0	0	0	0	0	0
66	долговые инструменты, оцениваемые по справедливой стоимости через прочий совокупный доход, в том числе:	0	0	0	0	0	0
67	долговые ценные бумаги Правительства Российской Федерации	0	0	0	0	0	0
68	долговые ценные бумаги субъектов Российской Федерации и органов местного самоуправления	0	0	0	0	0	0
69	долговые ценные бумаги иностранных государств	0	0	0	0	0	0
70	долговые ценные бумаги кредитных организаций и банков-нерезидентов	0	0	0	0	0	0
71	долговые ценные бумаги некредитных финансовых организаций	0	0	0	0	0	0
72	долговые ценные бумаги нефинансовых организаций	0	0	0	0	0	0
73	депозиты в кредитных организациях и банках-нерезидентах	0	0	0	0	0	0
74	маржинальные займы, предоставленные физическим лицам	0	0	0	0	0	0
75	маржинальные займы, предоставленные юридическим лицам и индивидуальным предпринимателям	0	0	0	0	0	0
76	прочие выданные займы	0	0	0	0	0	0
77	долевые инструменты, оцениваемые по справедливой стоимости через прочий совокупный доход, в том числе:	0	0	0	0	0	0
78	долевые ценные бумаги кредитных организаций и банков-нерезидентов	0	0	0	0	0	0
79	долевые ценные бумаги некредитных финансовых организаций	0	0	0	0	0	0
80	долевые ценные бумаги нефинансовых организаций	0	0	0	0	0	0
81	прочие долевые инструменты, оцениваемые по справедливой стоимости через прочий совокупный доход	0	0	0	0	0	0
82	инвестиции в дочерние предприятия	0	0	0	0	0	0
83	инвестиции в ассоциированные предприятия	0	0	0	0	0	0
84	инвестиции в совместно контролируемые предприятия	0	0	0	0	0	0
85	нефинансовые активы, в том числе:	54 414,69	0	0	0	0	0
86	основные средства (здания)	54 414,69	0	0	0	0	0
87	инвестиционное имущество	0	0	0	0	0	0
88	прочие активы, в том числе:	0	0	0	0	0	0
89	изменение справедливой стоимости объекта хеджирования	0	0	0	0	0	0
90	Обязательства, оцениваемые по справедливой стоимости, в том числе:	0	0	0	0	0	0
91	финансовые обязательства, в том числе:	0	0	0	0	0	0
92	финансовые обязательства, в обязательном порядке классифицируемые как оцениваемые по справедливой стоимости через прибыль или убыток, в том числе:	0	0	0	0	0	0
93	производные финансовые инструменты, по которым ожидается уменьшение экономических выгод, в том числе:	0	0	0	0	0	0
94	производные финансовые инструменты, базисным (базовым) активом которых является иностранная валюта, в том числе:	0	0	0	0	0	0
95	фьючерсы	0	0	0	0	0	0
96	форварды	0	0	0	0	0	0
97	опционы	0	0	0	0	0	0
98	свопы	0	0	0	0	0	0
99	прочие производные финансовые инструменты	0	0	0	0	0	0
100	производные финансовые инструменты, базисным (базовым) активом которых являются процентные ставки, в том числе:	0	0	0	0	0	0
101	фьючерсы	0	0	0	0	0	0
102	форварды	0	0	0	0	0	0
103	опционы	0	0	0	0	0	0
104	свопы	0	0	0	0	0	0
105	прочие производные финансовые инструменты	0	0	0	0	0	0
106	производные финансовые активы, базисным (базовым) активом которых являются ценные бумаги, в том числе:	0	0	0	0	0	0
107	фьючерсы	0	0	0	0	0	0
108	форварды	0	0	0	0	0	0
109	опционы	0	0	0	0	0	0
110	свопы	0	0	0	0	0	0
111	прочие производные финансовые инструменты	0	0	0	0	0	0
112	производные финансовые активы, базисным (базовым) активом которых являются драгоценные металлы, в том числе:	0	0	0	0	0	0
113	фьючерсы	0	0	0	0	0	0



114	форварды	0	0	0	0	0	0
115	опционы	0	0	0	0	0	0
116	свопы	0	0	0	0	0	0
117	прочие производные финансовые инструменты	0	0	0	0	0	0
118	производные финансовые активы, базисным (базовым) активом которых являются другие активы, в том числе:	0	0	0	0	0	0
119	фьючерсы	0	0	0	0	0	0
120	форварды	0	0	0	0	0	0
121	опционы	0	0	0	0	0	0
122	свопы	0	0	0	0	0	0
123	прочие производные финансовые инструменты	0	0	0	0	0	0
124	обязательства по обратной поставке ценных бумаг по договору репо	0	0	0	0	0	0
125	обязательства по возврату заимствованных ценных бумаг	0	0	0	0	0	0
126	встроенные производные финансовые инструменты, от которых ожидается уменьшение экономических выгод	0	0	0	0	0	0
127	финансовые обязательства, классифицируемые как оцениваемые по справедливой стоимости через прибыль или убыток по усмотрению некредитной финансовой организации, в том числе:	0	0	0	0	0	0
128	кредит, полученный в порядке расчетов по расчетному счету (овердрафт)	0	0	0	0	0	0
129	средства, привлеченные от государственных организаций	0	0	0	0	0	0
130	средства, привлеченные от кредитных организаций	0	0	0	0	0	0
131	средства, привлеченные от других юридических лиц	0	0	0	0	0	0
132	средства, привлеченные от физических лиц	0	0	0	0	0	0
133	выпущенные облигации	0	0	0	0	0	0
134	выпущенные векселя	0	0	0	0	0	0
135	нефинансовые обязательства	0	0	0	0	0	0



Анализ справедливой стоимости по уровням иерархии справедливой стоимости и балансовая стоимость финансовых активов и обязательств, не оцениваемых по справедливой стоимости 31 декабря 2021 г.

Таблица 56.6

Номер строки	Наименование показателя	Справедливая стоимость по уровням исходных данных			Итого справедливая стоимость	Балансовая стоимость
		Рыночные котировки (уровень 1)	Модель оценки, использующая данные наблюдаемых рынков (уровень 2)	Модель оценки, использующая значительный объем ненаблюдаемых данных (уровень 3)		
1	2	3	4	5	6	7
1	Финансовые активы, не оцениваемые по справедливой стоимости, в том числе:	0	17 737 906,00	3 020 313,54	20 758 219,54	20 758 219,54
2	денежные средства, в том числе:	0	12 208 269,42	0	12 208 269,42	12 208 269,42
3	денежные средства в кассе	0	0	0	0	0
4	денежные средства в пути	0	0	0	0	0
5	денежные средства на расчетных счетах	0	12 208 269,42	0	12 208 269,42	12 208 269,42
6	денежные средства, переданные в доверительное управление	0	0	0	0	0
7	прочие денежные средства	0	0	0	0	0
8	финансовые активы, оцениваемые по амортизированной стоимости, в том числе:	0	5 529 636,58	3 020 313,54	8 549 950,12	8 549 950,12
9	средства в кредитных организациях и банках-нерезидентах, в том числе:	0	5 529 636,58	0	5 529 636,58	5 529 636,58
10	долговые ценные бумаги кредитных организаций и банков-нерезидентов, оцениваемые по амортизированной стоимости	0	0	0	0	0
11	депозиты в кредитных организациях и банках-нерезидентах, оцениваемые по амортизированной стоимости	0	0	0	0	0
12	средства на клиринговых банковских счетах для исполнения обязательств и индивидуального клирингового обеспечения	0	0	0	0	0
13	средства на клиринговых банковских счетах коллективного клирингового обеспечения (гарантийный фонд)	0	0	0	0	0
14	средства коллективного клирингового обеспечения (гарантийный фонд), размещенные во вклады в кредитных организациях	0	0	0	0	0
15	средства индивидуального клирингового обеспечения, размещенные во вклады в кредитных организациях	0	0	0	0	0
16	средства в клиринговых организациях, предназначенные для исполнения обязательств, допущенных к клирингу, и индивидуального клирингового обеспечения	0	0	0	0	0
17	средства в клиринговых организациях, предназначенные для коллективного клирингового обеспечения (гарантийный фонд)	0	0	0	0	0
18	сделки обратного репо с кредитными организациями и банками-нерезидентами	0	0	0	0	0
19	расчеты доверителей (комитентов) по брокерским операциям с ценными бумагами и другими финансовыми активами	0	5 529 636,58	0	5 529 636,58	5 529 636,58
20	прочее	0	0	0	0	0
21	займы выданные и прочие размещенные средства, в том числе:	0	0	0	0	0
22	требования по возврату выданного обеспечения	0	0	0	0	0
23	долговые ценные бумаги некредитных организаций, оцениваемые по амортизированной стоимости	0	0	0	0	0
24	средства в некредитных клиринговых организациях	0	0	0	0	0
25	маржинальные займы, предоставленные физическим лицам, оцениваемые по амортизированной стоимости	0	0	0	0	0
26	маржинальные займы, предоставленные юридическим лицам и индивидуальным предпринимателям, оцениваемые по амортизированной стоимости	0	0	0	0	0
27	прочие выданные займы и размещенные средства, оцениваемые по амортизированной стоимости	0	0	0	0	0
28	сделки обратного репо с некредитными организациями	0	0	0	0	0
29	дебиторская задолженность, в том числе:	0	0	3 020 313,54	3 020 313,54	3 020 313,54
30	расчеты по начисленным доходам по акциям, долям, паям	0	0	0	0	0
31	дебиторская задолженность клиентов	0	0	0	0	0
32	расчеты с валютными и фондовыми биржами	0	0	2 512 622,19	2 512 622,19	2 512 622,19
33	расчеты по конверсионным операциям, производным финансовым инструментам, операциям с ценными бумагами	0	0	0	0	0
34	дебиторская задолженность по финансовой аренде	0	0	0	0	0
35	прочая дебиторская задолженность	0	0	507 691,35	507 691,35	507 691,35
36	инвестиции в ассоциированные организации	0	0	0	0	0
37	инвестиции в совместно контролируемые организации	0	0	0	0	0
38	инвестиции в дочерние организации	0	0	0	0	0
39	Финансовые обязательства, не оцениваемые по справедливой стоимости, в том числе:	0	0	95 397,17	95 397,17	95 397,17
40	финансовые обязательства, оцениваемые по амортизированной стоимости, в том числе:	0	0	95 397,17	95 397,17	95 397,17
41	средства клиентов, в том числе:	0	0	0	0	0
42	средства участников клиринга	0	0	0	0	0
43	средства клиентов по брокерским операциям с ценными бумагами и другими финансовыми активами	0	0	0	0	0
44	средства клиентов, предназначенные для выплаты доходов по ценным бумагам	0	0	0	0	0
45	кредиты, займы и прочие привлеченные средства, в том числе:	0	0	0	0	0

46	кредит, полученный в порядке расчетов по расчетному счету (овердрафт)	0	0	0	0	0
47	обязательства по аренде	0	0	0	0	0
48	прочие средства, привлеченные от кредитных организаций	0	0	0	0	0
49	прочие средства, привлеченные от государственных организаций	0	0	0	0	0
50	прочие средства, привлеченные от других юридических лиц	0	0	0	0	0
51	прочие средства, привлеченные от физических лиц	0	0	0	0	0
52	выпущенные долговые ценные бумаги, в том числе:	0	0	0	0	0
53	облигации	0	0	0	0	0
54	векселя	0	0	0	0	0
55	кредиторская задолженность, в том числе:	0	0	95 397,17	0	95 397,17
56	кредиторская задолженность по информационно-технологическим услугам	0	0	0	0	0
57	кредиторская задолженность за услуги по содержанию и аренде помещений	0	0	0	0	0
58	кредиторская задолженность перед депозитариями	0	0	9 500,00	0	9 500,00
59	кредиторская задолженность перед регистраторами	0	0	0	0	0
60	кредиторская задолженность по торговым операциям	0	0	0	0	0
61	расчеты с посредниками по обслуживанию выпусков ценных бумаг	0	0	0	0	0
62	расчеты по конверсионным операциям, производным финансовым инструментам и ценным бумагам	0	0	0	0	0
63	расчеты с организаторами торговли	0	0	0	0	0
64	расчеты с операторами товарных поставок	0	0	0	0	0
65	расчеты с репозитарием	0	0	0	0	0
66	расчеты с клиринговыми организациями	0	0	0	0	0
67	прочая кредиторская задолженность	0	0	85 897,17	0	85 897,17

Судитора для аудиторского
внешнего аудита

**Анализ справедливой стоимости по уровням иерархии
справедливой стоимости и балансовая стоимость финансовых
активов и обязательств, не оцениваемых
по справедливой стоимости 31 декабря 2020 г.**

Таблица 56.6

Номер строки	Наименование показателя	Справедливая стоимость по уровням исходных данных			Итого справедливая стоимость	Балансовая стоимость
		Рыночные котировки (уровень 1)	Модель оценки, использующая данные наблюдаемых рынков (уровень 2)	Модель оценки, использующая значительный объем ненаблюдаемых данных (уровень 3)		
1	2	3	4	5	6	7
1	Финансовые активы, не оцениваемые по справедливой стоимости, в том числе:	0	19 816 303,93	2 468 048,80	22 284 352,73	22 284 352,73
2	денежные средства, в том числе:	0	4 304 014,55	0	4 304 014,55	4 304 014,55
3	денежные средства в кассе	0	0	0	0	0
4	денежные средства в пути	0	0	0	0	0
5	денежные средства на расчетных счетах	0	4 304 014,55	0	4 304 014,55	4 304 014,55
6	денежные средства, переданные в доверительное управление	0	0	0	0	0
7	прочие денежные средства	0	0	0	0	0
8	финансовые активы, оцениваемые по амортизированной стоимости, в том числе:	0	15 512 289,38	2 468 048,80	17 980 338,18	17 980 338,18
9	средства в кредитных организациях и банках-нерезидентах, в том числе:	0	15 512 289,38	0	15 512 289,38	15 512 289,38
10	долговые ценные бумаги кредитных организаций и банков-нерезидентов, оцениваемые по амортизированной стоимости	0	0	0	0	0
11	депозиты в кредитных организациях и банках-нерезидентах, оцениваемые по амортизированной стоимости	0	0	0	0	0
12	средства на клиринговых банковских счетах для исполнения обязательств и индивидуального клирингового обеспечения	0	0	0	0	0
13	средства на клиринговых банковских счетах коллективного клирингового обеспечения (гарантийный фонд)	0	0	0	0	0
14	средства коллективного клирингового обеспечения (гарантийный фонд), размещенные во вклады в кредитных организациях	0	0	0	0	0
15	средства индивидуального клирингового обеспечения, размещенные во вклады в кредитных организациях	0	0	0	0	0
16	средства в клиринговых организациях, предназначенные для исполнения обязательств, допущенных к клирингу, и индивидуального клирингового обеспечения	0	0	0	0	0
17	средства в клиринговых организациях, предназначенные для коллективного клирингового обеспечения (гарантийный фонд)	0	0	0	0	0
18	сделки обратного репо с кредитными организациями и банками-нерезидентами	0	0	0	0	0
19	расчеты доверителей (комитентов) по брокерским операциям с ценными бумагами и другими финансовыми активами	0	15 512 289,38	0	15 512 289,38	15 512 289,38
20	прочее	0	0	0	0	0
21	займы выданные и прочие размещенные средства, в том числе:	0	0	0	0	0
22	требования по возврату выданного обеспечения	0	0	0	0	0
23	долговые ценные бумаги некредитных организаций, оцениваемые по амортизированной стоимости	0	0	0	0	0
24	средства в некредитных клиринговых организациях	0	0	0	0	0
25	маржинальные займы, предоставленные физическим лицам, оцениваемые по амортизированной стоимости	0	0	0	0	0
26	маржинальные займы, предоставленные юридическим лицам и индивидуальным предпринимателям, оцениваемые по амортизированной стоимости	0	0	0	0	0
27	прочие выданные займы и размещенные средства, оцениваемые по амортизированной стоимости	0	0	0	0	0
28	сделки обратного репо с некредитными организациями	0	0	0	0	0
29	дебиторская задолженность, в том числе:	0	0	2 468 048,80	0	2 468 048,80
30	расчеты по начисленным доходам по акциям, долям, паям	0	0	0	0	0
31	дебиторская задолженность клиентов	0	0	2 438 621,69	0	2 438 621,69
32	расчеты с валютными и фондовыми биржами	0	0	0	0	0
33	расчеты по конверсионным операциям, производным финансовым инструментам, операциям с ценными бумагами	0	0	0	0	0
34	дебиторская задолженность по финансовой аренде	0	0	0	0	0
35	прочая дебиторская задолженность	0	0	29 427,11	0	29 427,11
36	инвестиции в ассоциированные организации	0	0	0	0	0
37	инвестиции в совместно контролируемые организации	0	0	0	0	0
38	инвестиции в дочерние организации	0	0	0	0	0
39	Финансовые обязательства, не оцениваемые по справедливой стоимости, в том числе:	0	0	239 598,97	0	239 598,97
40	финансовые обязательства, оцениваемые по амортизированной стоимости, в том числе:	0	0	239 598,97	0	239 598,97
41	средства клиентов, в том числе:	0	0	193 703,22	0	193 703,22
42	средства участников клиринга	0	0	0	0	0
43	средства клиентов по брокерским операциям с ценными бумагами и другими финансовыми активами	0	0	193 703,22	0	193 703,22
44	средства клиентов, предназначенные для выплаты доходов по ценным бумагам	0	0	0	0	0
45	кредиты, займы и прочие привлеченные средства, в том числе:	0	0	0	0	0

46	кредит, полученный в порядке расчетов по расчетному счету (овердрафт)	0	0	0	0	0
47	обязательства по аренде	0	0	0	0	0
48	прочие средства, привлеченные от кредитных организаций	0	0	0	0	0
49	прочие средства, привлеченные от государственных организаций	0	0	0	0	0
50	прочие средства, привлеченные от других юридических лиц	0	0	0	0	0
51	прочие средства, привлеченные от физических лиц	0	0	0	0	0
52	выпущенные долговые ценные бумаги, в том числе:	0	0	0	0	0
53	облигации	0	0	0	0	0
54	векселя	0	0	0	0	0
55	кредиторская задолженность, в том числе:	0	0	45 895,75	0	45 895,75
56	кредиторская задолженность по информационно-технологическим услугам	0	0	0	0	0
57	кредиторская задолженность за услуги по содержанию и аренде помещений	0	0	0	0	0
58	кредиторская задолженность перед депозитариями	0	0	9 500,00	0	9 500,00
59	кредиторская задолженность перед регистраторами	0	0	0	0	0
60	кредиторская задолженность по торговым операциям	0	0	0	0	0
61	расчеты с посредниками по обслуживанию выпусков ценных бумаг	0	0	0	0	0
62	расчеты по конверсионным операциям, производным финансовым инструментам и ценным бумагам	0	0	0	0	0
63	расчеты с организаторами торговли	0	0	0	0	0
64	расчеты с операторами товарных поставок	0	0	0	0	0
65	расчеты с репозитарием	0	0	0	0	0
66	расчеты с клиринговыми организациями	0	0	0	0	0
67	прочая кредиторская задолженность	0	0	36 395,75	0	36 395,75



Анализ справедливой стоимости по уровням иерархии
справедливой стоимости и балансовая стоимость нефинансовых
активов, не оцениваемых по справедливой
стоимости, на 31 декабря 2021 г.

Таблица 56.7

Номер строки	Наименование показателя	Справедливая стоимость по уровням исходных данных			Итого справедливая стоимость	Балансовая стоимость
		Рыночные котировки (уровень 1)	Модель оценки, использующая данные наблюдаемых рынков (уровень 2)	Модель оценки, использующая значительный объем ненаблюдаемых данных (уровень 3)		
	2	3	4	5	6	7
1	Инвестиционное имущество	0	0	0	0	0
2	Прочее	0	0	1 054 414,69	1 054 414,69	0
3	Итого	0	0	1 054 414,69	1 054 414,69	0



Анализ справедливой стоимости по уровням иерархии
справедливой стоимости и балансовая стоимость нефинансовых
активов, не оцениваемых по справедливой
стоимости, на 31 декабря 2020 г.

Таблица 56.7

Номер строки	Наименование показателя	Справедливая стоимость по уровням исходных данных			Итого справедливая стоимость	Балансовая стоимость
		Рыночные котировки (уровень 1)	Модель оценки, использующая данные наблюдаемых рынков (уровень 2)	Модель оценки, использующая значительный объем ненаблюдаемых данных (уровень 3)		
1	2	3	4	5	6	7
1	Инвестиционное имущество	0	0	0	0	0
2	Прочее	0	0	1 054 414,69	1 054 414,69	0
3	Итого	0	0	1 054 414,69	1 054 414,69	0



Номер строки	Наименование показателя	Материнское предприятие	Дочерние предприятия	Совместно контролируемые предприятия	Ассоциированные предприятия	Ключевой управленческий персонал	Компании под общим контролем	Прочие связанные стороны	Итого
1	2	3	4	5	6	7	8	9	10
1	Денежные средства	0	0	0	0	0	0	0	0
2	Финансовые активы, оцениваемые по справедливой стоимости через прибыль или убыток, в том числе:	0	0	0	0	0	0	0	0
3	финансовые активы, в обязательном порядке классифицируемые как оцениваемые по справедливой стоимости через прибыль или убыток	0	0	0	0	0	0	0	0
4	финансовые активы, классифицируемые как оцениваемые по справедливой стоимости через прибыль или убыток по усмотрению некредитной финансовой организации	0	0	0	0	0	0	0	0
5	Финансовые активы, оцениваемые по справедливой стоимости через прочий совокупный доход, в том числе:	0	0	0	0	0	0	0	0
6	долговые инструменты	0	0	0	0	0	0	0	0
7	Долевые инструменты	0	0	0	0	0	0	0	0
8	Финансовые активы, оцениваемые по амортизированной стоимости, в том числе:	0	0	0	0	0	0	0	0
9	средства в кредитных организациях и банках-нерезидентах	0	0	0	0	0	0	0	0
10	займы выданные и прочие размещенные средства	0	0	0	0	0	0	0	0
11	Дебиторская задолженность	0	0	0	0	0	0	0	0
12	Инвестиции в ассоциированные предприятия	0	0	0	0	0	0	0	0
13	Инвестиции в совместно контролируемые предприятия	0	0	0	0	0	0	0	0
14	Инвестиции в дочерние предприятия	0	0	0	0	0	0	0	0
15	Активы (активы выбывающих групп), классифицированные как предназначенные для продажи	0	0	0	0	0	0	0	0
16	Инвестиционное имущество	0	0	0	0	0	0	0	0
17	Нематериальные активы	0	0	0	0	0	0	0	0
18	Основные средства	0	0	0	0	0	0	0	0
19	Прочие активы	0	0	0	0	0	0	0	0
20	Финансовые обязательства, оцениваемые по справедливой стоимости через прибыль или убыток, в том числе:	0	0	0	0	0	0	0	0
21	финансовые обязательства в обязательном порядке классифицируемые как оцениваемые по справедливой стоимости через прибыль или убыток	0	0	0	0	0	0	0	0
22	финансовые обязательства, классифицируемые как оцениваемые по справедливой стоимости через прибыль или убыток по усмотрению некредитной финансовой организации	0	0	0	0	0	0	0	0
23	Финансовые обязательства, оцениваемые по амортизированной стоимости, в том числе:	0	0	0	0	0	0	0	0
24	средства клиентов	0	0	0	0	0	0	0	0
25	кредиты, займы и прочие привлеченные средства	0	0	0	0	0	0	0	0
26	выпущенные долговые ценные бумаги	0	0	0	0	0	0	0	0
27	кредиторская задолженность	0	0	0	0	0	0	0	0
28	Обязательства выбывающих групп, классифицированных как предназначенные для продажи	0	0	0	0	0	0	0	0
29	Прочие обязательства	0	0	0	0	0	0	0	0
						496 158.30			496 158.30

58.1.1. В ходе обычной деятельности некредитная финансовая организация проводит операции с ключевым управленческим персоналом. Эти операции включали: выплату заработной платы и начисленные резервы на отпуск.

1322

Номер строки	Наименование показателя	Материнское предприятие	Дочерние предприятия	Совместно контролируемые предприятия	Ассоциированные предприятия	Ключевой управленческий персонал	Компании под общим контролем	Прочие связанные стороны	Итого
	2	3	4	5	6	7	8	9	10
1	Денежные средства	0	0	0	0	0	0	0	0
2	Финансовые активы, оцениваемые по справедливой стоимости через прибыль или убыток, в том числе:	0	0	0	0	0	0	0	0
3	финансовые активы, в обязательном порядке классифицируемые как оцениваемые по справедливой стоимости через прибыль или убыток	0	0	0	0	0	0	0	0
4	финансовые активы, классифицируемые как оцениваемые по справедливой стоимости через прибыль или убыток по усмотрению некредитной финансовой организации	0	0	0	0	0	0	0	0
5	Финансовые активы, оцениваемые по справедливой стоимости через прочий совокупный доход, в том числе:	0	0	0	0	0	0	0	0
6	Долговые инструменты	0	0	0	0	0	0	0	0
7	Долевые инструменты	0	0	0	0	0	0	0	0
8	Финансовые активы, оцениваемые по амортизированной стоимости, в том числе:	0	0	0	0	0	0	0	0
9	средства в кредитных организациях и банках-нерезидентах	0	0	0	0	0	0	0	0
10	займы выданные и прочие размещенные средства	0	0	0	0	0	0	0	0
11	Дебиторская задолженность	0	0	0	0	0	0	0	0
12	Инвестиции в ассоциированные предприятия	0	0	0	0	0	0	0	0
13	Инвестиции в совместно контролируемые предприятия	0	0	0	0	0	0	0	0
14	Инвестиции в дочерние предприятия	0	0	0	0	0	0	0	0
15	Активы (активы выбывающих групп), классифицированные как предназначенные для продажи	0	0	0	0	0	0	0	0
16	Инвестиционное имущество	0	0	0	0	0	0	0	0
17	Нематериальные активы	0	0	0	0	0	0	0	0
18	Основные средства	0	0	0	0	0	0	0	0
19	Прочие активы	0	0	0	0	0	0	0	0
20	Финансовые обязательства, оцениваемые по справедливой стоимости через прибыль или убыток, в том числе:	0	0	0	0	0	0	0	0
21	финансовые обязательства в обязательном порядке классифицируемые как оцениваемые по справедливой стоимости через прибыль или убыток	0	0	0	0	0	0	0	0
22	финансовые обязательства, классифицируемые как оцениваемые по справедливой стоимости через прибыль или убыток по усмотрению некредитной финансовой организации	0	0	0	0	0	0	0	0
23	Финансовые обязательства, оцениваемые по амортизированной стоимости, в том числе:	0	0	0	0	0	0	0	0
24	средства клиентов	0	0	0	0	0	0	0	0
25	кредиты, займы и прочие привлеченные средства	0	0	0	0	0	0	0	0
26	выпущенные долговые ценные бумаги	0	0	0	0	0	0	0	0
27	кредиторская задолженность	0	0	0	0	0	0	0	0
28	Обязательства выбывающих групп, классифицированных как предназначенные для продажи	0	0	0	0	0	0	0	0
29	Прочие обязательства	0	0	0	0	521 363,38	0	0	521 363,38

07.12.2020
45/207

Доходы и расходы по операциям со связанными сторонами
за 2021 г.

Таблица 58.2

Номер строки	Наименование показателя	Материнское предприятие	Дочерние предприятия	Совместно контролируемые предприятия	Ассоциированные предприятия	Ключевой управленческий персонал	Компании под общим контролем	Прочие связанные стороны	Итого
1	2	3	4	5	6	7	8	9	10
1	Торговые и инвестиционные доходы, в том числе:	0	0	0	0	0	0	0	0
2	доходы за вычетом расходов (расходы за вычетом доходов) от операций с финансовыми инструментами, в обязательном порядке классифицируемыми как оцениваемые по справедливой стоимости через прибыль или убыток	0	0	0	0	0	0	0	0
3	доходы за вычетом расходов (расходы за вычетом доходов) от операций с финансовыми активами, классифицируемыми как оцениваемые по справедливой стоимости через прибыль или убыток по усмотрению некредитной финансовой организации	0	0	0	0	0	0	0	0
4	процентные доходы	0	0	0	0	0	0	0	0
5	дивиденды и доходы от участия	0	0	0	0	0	0	0	0
6	доходы за вычетом расходов (расходы за вычетом доходов) от операций с долговыми инструментами, оцениваемыми по справедливой стоимости через прочий совокупный доход	0	0	0	0	0	0	0	0
7	доходы за вычетом расходов (расходы за вычетом доходов) от операций с долевыми инструментами, оцениваемыми по справедливой стоимости через прочий совокупный доход	0	0	0	0	0	0	0	0
8	доходы за вычетом расходов (расходы за вычетом доходов), возникающие в результате прекращения признания финансовых активов, оцениваемых по амортизированной стоимости	0	0	0	0	0	0	0	0
9	доходы за вычетом расходов (расходы за вычетом доходов), связанные с реклассификацией финансовых активов, оцениваемых по амортизированной стоимости, в категорию финансовых активов, оцениваемых по справедливой стоимости через прибыль или убыток	0	0	0	0	0	0	0	0
10	доходы за вычетом расходов (расходы за вычетом доходов) по восстановлению (созданию) оценочных резервов под ожидаемые кредитные убытки по финансовым активам, оцениваемым по амортизированной стоимости	0	0	0	0	0	0	0	0
11	доходы за вычетом расходов (расходы за вычетом доходов) по восстановлению (созданию) оценочных резервов под ожидаемые кредитные убытки по долговым инструментам, оцениваемым по справедливой стоимости через прочий совокупный доход	0	0	0	0	0	0	0	0
12	доходы за вычетом расходов (расходы за вычетом доходов) от операций с инвестиционным имуществом	0	0	0	0	0	0	0	0
13	доходы за вычетом расходов (расходы за вычетом доходов) от операций с иностранной валютой	0	0	0	0	0	0	0	0
14	прочие инвестиционные доходы за вычетом расходов (расходы за вычетом доходов)	0	0	0	0	0	0	0	0
15	Выручка от оказания услуг и комиссионные доходы	0	0	0	0	0	0	0	0
16	Расходы на персонал	0	0	0	0	1 282 484,16	0	0	1 282 484,16
17	Прямые операционные расходы	0	0	0	0	0	0	0	0
18	Процентные расходы	0	0	0	0	0	0	0	0
19	Доходы за вычетом расходов (расходы за вычетом доходов) от операций с финансовыми обязательствами, классифицируемыми как оцениваемые по справедливой стоимости через прибыль или убыток по усмотрению некредитной финансовой организации	0	0	0	0	0	0	0	0
20	Общие и административные расходы	0	0	0	0	0	0	0	0
21	Доходы за вычетом расходов (расходы за вычетом доходов) от переоценки и выбытия активов (выбывающих групп), классифицированных как предназначенные для продажи	0	0	0	0	0	0	0	0
22	Прочие доходы	0	0	0	0	0	0	0	0
23	Прочие расходы	0	0	0	0	0	0	0	0



Доходы и расходы по операциям со связанными сторонами
за 2020 г.

Таблица 58.2

Номер строки	Наименование показателя	Материнское предприятие	Дочерние предприятия	Совместно контролируемые предприятия	Ассоциированные предприятия	Ключевой управленческий персонал	Компании под общим контролем	Прочие связанные стороны	Итого
1	2	3	4	5	6	7	8	9	10
1	Торговые и инвестиционные доходы, в том числе:	0	0	0	0	0	0	0	0
2	доходы за вычетом расходов (расходы за вычетом доходов) от операций с финансовыми инструментами, в обязательном порядке классифицируемыми как оцениваемые по справедливой стоимости через прибыль или убыток	0	0	0	0	0	0	0	0
3	доходы за вычетом расходов (расходы за вычетом доходов) от операций с финансовыми активами, классифицируемыми как оцениваемые по справедливой стоимости через прибыль или убыток по усмотрению некредитной финансовой организации	0	0	0	0	0	0	0	0
4	процентные доходы	0	0	0	0	0	0	0	0
5	дивиденды и доходы от участия	0	0	0	0	0	0	0	0
6	доходы за вычетом расходов (расходы за вычетом доходов) от операций с долговыми инструментами, оцениваемыми по справедливой стоимости через прочий совокупный доход	0	0	0	0	0	0	0	0
7	доходы за вычетом расходов (расходы за вычетом доходов) от операций с долевыми инструментами, оцениваемыми по справедливой стоимости через прочий совокупный доход	0	0	0	0	0	0	0	0
8	доходы за вычетом расходов (расходы за вычетом доходов), возникающие в результате прекращения признания финансовых активов, оцениваемых по амортизированной стоимости	0	0	0	0	0	0	0	0
9	доходы за вычетом расходов (расходы за вычетом доходов), связанные с реклассификацией финансовых активов, оцениваемых по амортизированной стоимости, в категорию финансовых активов, оцениваемых по справедливой стоимости через прибыль или убыток	0	0	0	0	0	0	0	0
10	доходы за вычетом расходов (расходы за вычетом доходов) по восстановлению (созданию) оценочных резервов под ожидаемые кредитные убытки по финансовым активам, оцениваемым по амортизированной стоимости	0	0	0	0	0	0	0	0
11	доходы за вычетом расходов (расходы за вычетом доходов) по восстановлению (созданию) оценочных резервов под ожидаемые кредитные убытки по долговым инструментам, оцениваемым по справедливой стоимости через прочий совокупный доход	0	0	0	0	0	0	0	0
12	доходы за вычетом расходов (расходы за вычетом доходов) от операций с инвестиционным имуществом	0	0	0	0	0	0	0	0
13	доходы за вычетом расходов (расходы за вычетом доходов) от операций с иностранной валютой	0	0	0	0	0	0	0	0
14	прочие инвестиционные доходы за вычетом расходов (расходы за вычетом доходов)	0	0	0	0	0	0	0	0
15	Выручка от оказания услуг и комиссионные доходы	0	0	0	0	0	0	109 458,77	109 458,77
16	Расходы на персонал	0	0	0	0	1 098 863,62	0	0	1 098 863,62
17	Прямые операционные расходы	0	0	0	0	0	0	0	0
18	Процентные расходы	0	0	0	0	0	0	0	0
19	Доходы за вычетом расходов (расходы за вычетом доходов) от операций с финансовыми обязательствами, классифицируемыми как оцениваемые по справедливой стоимости через прибыль или убыток по усмотрению некредитной финансовой организации	0	0	0	0	0	0	0	0
20	Общие и административные расходы	0	0	0	0	0	0	0	0
21	Доходы за вычетом расходов (расходы за вычетом доходов) от переоценки и выбытия активов (выбывающих групп), классифицированных как предназначенные для продажи	0	0	0	0	0	0	0	0
22	Прочие доходы	0	0	0	0	0	0	0	0
23	Прочие расходы	0	0	0	0	0	0	0	0

Счетная палата
Иркутской области

135

Информация о размере вознаграждения ключевому
управленческому персоналу

Таблица 58.3

Номер строки	Наименование показателя	2021 г.	2020 г.
1	2	3	4
1	Краткосрочные вознаграждения	1 282 484,16	1 098 863,62
2	Обязательства по пенсионному обеспечению	0	0
3	Долгосрочные вознаграждения	0	0
4	Выходные пособия	0	0
5	Выплаты на основе долевых инструментов	0	0



События после окончания отчетного периода

Организацией в 2021 году в качестве СПОД признан Отложенный налоговый актив по перенесенным на будущее налоговым убыткам в размере 720 тыс.руб.

В настоящее время обострившаяся геополитическая обстановка оказывает значительное негативное влияние на российскую экономику. С 24.02.2022 наблюдается резкое и непредсказуемое изменение курсов иностранных валют и ставки рефинансирования, вводятся новые экономические санкции в отношении российских юридических и физических лиц.

Организация расценивает данные события в качестве некорректирующих события после отчетной даты, оценить последствия которых в денежном выражении в настоящий момент не представляется возможным.

Однако, руководство уверено в отсутствии существенной неопределенности, которая может вызвать значительные сомнения в способности Организации продолжать свою деятельность непрерывно в период, составляющий, как минимум, 12 месяцев после отчетной даты.

В текущей экономической ситуации Общество продолжает свою деятельность, на основании подпункта «г» пункта 1 Указа Президента Российской Федерации от 01.03.2022 № 81 «О дополнительных временных мерах экономического характера по обеспечению финансовой стабильности Российской Федерации».

В конце 2021 года Общество разработало личные кабинеты для клиентов, которые помогут активно развиваться на рынке, привлекать клиентов и упростить взаимодействие между клиентом и Обществом, а, следовательно, увеличить выручку.

Финансовая помощь учредителя оказывалась и планирует оказываться путем внесения средств на расчетный счет напрямую от бенефициара, который является основным владельцем единственного участника и резидентом РФ. У бенефициара есть четкое понимание каким образом можно воспользоваться предоставившимся во время кризиса возможностями для сохранения и даже развития бизнеса, в том числе привлечение клиентов из банков и других компаний, оказавшимся под санкциями.

Руководство ожидает серьезный рост не только количества клиентов, активов под управлением, объема торговли, но и доходов и прибыли.



